

RENCANA KERJA TAHUN 2024
DINAS KESEHATAN PENGENDALIAN PENDUDUK
DAN KELUARGA BERENCANA KABUPATEN KEBUMEN KABUPATEN KEBUMEN

No.	Tujuan dan Sasaran Strategis	Indikator Kinerja	Satuan	Target Kinerja	Triwulan			
					I	II	III	IV
(1)	(2)	(3)	(4)	(5)	(6)	(7)	(8)	(9)
	Tujuan :							
1	Meningkatnya Kualitas Kesehatan Masyarakat dan Jangkauan Pelayanan Kesehatan	Angka Harapan Hidup	Tahun	73,80				73,80
	Sasaran :							
2	Meningkatnya mutu pelayanan kesehatan	Prosentase Capaian SPM Kesehatan	%	100	25	50	75	100
3	Meningkat-nya pelayanan Keluarga Berencana	Cakupan Peserta KB Aktif	%	64,5	64,5	64,5	64,5	64,5

Kepala Kepala Dinas Kesehatan
 Pengendalian Penduduk
 dan Keluarga Berencana
 Kabupaten Kebumen



dr. Iwan Danardono, Sp.Rad,M.M.R
 Pembina Utama Muda / IV c
 NIP. 196803211999031006



RENCANA KERJA (RENJA)

**DINAS KESEHATAN,
PENGENDALIAN PENDUDUK
DAN
KELUARGA BERENCANA**

**(DINKES PPKB)
TAHUN 2024**



KATA PENGANTAR

Puji syukur kami panjatkan ke hadirat Tuhan Yang Maha Esa, yang telah melimpahkan rahmat dan hidayah-Nya sehingga Rencana Kerja Organisasi Perangkat Daerah (Renja OPD) Dinas Kesehatan, Pengendalian Penduduk dan Keluarga Berencana Kabupaten Kebumen Tahun 2024 ini dapat tersusun, sebagai implementasi dari Undang-Undang nomor 25 tahun 2004 tentang Sistem Perencanaan Pembangunan Nasional yang mewajibkan setiap Perangkat Daerah membuat Renja, dengan berpedoman pada Rencana Kerja Pembangunan Daerah (RKPD) Kabupaten Kebumen tahun 2023.

Renja OPD ini berisi prioritas program dan kegiatan Dinas Kesehatan, Pengendalian Penduduk dan Keluarga Berencana yang akan dilaksanakan pada tahun 2024, dengan mengacu pada indikator capaian kinerja yang telah ditetapkan dalam Rencana Strategis Dinas Kesehatan, Pengendalian Penduduk dan Keluarga Berencana serta hasil evaluasi dan analisis kinerja OPD Dinas Kesehatan Kabupaten Kebumen.

Dalam penyusunan rencana kerja ini seluruh pemangku kepentingan di Dinas Kesehatan, Pengendalian Penduduk dan Keluarga Berencana Kabupaten Kebumen telah dilibatkan, sehingga dokumen ini diharapkan menjadi acuan bersama dalam menentukan prioritas kegiatan yang akan dilaksanakan. Tentu saja Rencana Kerja OPD Dinas Kesehatan, Pengendalian Penduduk dan Keluarga Berencana ini disadari masih jauh dari sempurna, oleh karena itu saran dan masukan kami harapkan guna perbaikan penyusunan Rencana Kerja OPD Dinas Kesehatan, Pengendalian Penduduk dan Keluarga Berencana di tahun yang akan datang.

Semoga Rencana Kerja OPD Dinas Kesehatan, Pengendalian Penduduk dan Keluarga Berencana ini dapat bermanfaat bagi semua pemangku kepentingan di Kabupaten Kebumen.

DAFTAR ISI

Halaman Judul	i
Kata Pengantar	ii
Daftar Isi	iii
Daftar Tabel	iv
Daftar Grafik	v
BAB I PENDAHULUAN	
1.1 Latar Belakang	1
1.2 Landasan Hukum	2
1.3 Maksud dan Tujuan	5
1.4 Sistematika Penulisan	6
BAB II HASIL EVALUASI PELAKSANAAN RENJA TAHUN 2022	
2.1 Evaluasi Pelaksanaan Renja Perangkat Daerah Tahun 2022	8
2.2 Analisis Kinerja Dinas Kesehatan, Pengendalian Penduduk dan Keluarga Berencana	41
2.3 Isu-Isu Penting Penyelenggaraan Tugas dan Fungsi Dinas Kesehatan Pengendalian Penduduk dan Keluarga Berencana	45
2.4 Review Terhadap Usulan Program dan Kegiatan Perangkat Daerah	51
2.5 Penelaahan Usulan Program dan Kegiatan Masyarakat	86
BAB III TUJUAN, SASARAN PERANGKAT DAERAH	
3.1 Telaah Terhadap Kebijakan Pembangunan Kesehatan Nasional	88
3.2 Tujuan dan Sasaran Renja	89
3.3 Program dan Kegiatan	90
BAB IV RENCANA KERJA DAN PENDANAAN PERANGKAT DAERAH	
4.1 Prioritas Perangkat Daerah yang Mendukung Prioritas Kabupaten	98
4.2 Rencana Kerja dan Pendanaan	98
BAB V PENUTUP	
5.1 Catatan Penting	100
5.2 Kaidah- kaidah Pelaksanaan	101
5.3 Rencana Tindak Lanjut	101
Lampiran.	

DAFTAR TABEL

Tabel 2.1	Indikator Kinerja Utama (IKU Daerah) Kabupaten Kebumen.....	8
Tabel 2.2	Target dan Capaian SPM Tahun 2022	14
Tabel 2.3	Capaian Kinerja Urusan Pengendalian Penduduk dan Keluarga Berencana Tahun 2022	15
Tabel 2.4	Pencapaian Indikator Urusan Kesehatan di Kabupaten Kebumen Tahun 2022.....	16
Tabel 2.5	Hasil Capaian Kinerja Tahun 2022 (Berdasarkan IKU Renstra Tahun 2021-2026).....	19
Tabel 2.6	Rekapitulasi Hasil Pelaksanaan Rencana Kerja Tahun 2022	21
Tabel 2.7	Realisasi Kinerja Pelayanan Kesehatan Pada Indikator (SPM) Tahun 2022	42
Tabel 2.8	Review Terhadap Rencana Kerja Pemerintah Daerah Tahun 2024.....	53
Tabel 2.9	Hasil Usulan Musrengbangdes yang diusulkan ke Musrengbangcam melalui SIPD	87
Tabel 3.1	Tujuan, Sasaran, Strategi dan Kebijakan	89
Tabel 3.2	Program dan Kegiatan	90

DAFTAR GRAFIK

Grafik 2.1	Pencapaian Angka Harapan Hidup tahun 2017 s.d 2022.....	10
Grafik 2.2	Angka Kematian Ibu Tahun 2016 s.d 2022.....	11
Grafik 2.3	Angka Kematian Bayi Tahun 2016 s.d 2022	13

BAB I

PENDAHULUAN

1.1. Latar Belakang

Dalam rangka pencapaian Visi dan Misi dalam pembangunan wilayah serta guna tercapainya kesejahteraan masyarakat maka dibutuhkan perencanaan yang baik. Undang-undang No 25 Tahun 2004 tentang Sistem Perencanaan Pembangunan Nasional telah mewajibkan setiap Satuan Kerja Perangkat Daerah untuk menyusun Rencana Kerja (Renja) OPD sebagai pedoman kerja selama periode 1 (satu) tahun dan berfungsi untuk menterjemahkan perencanaan strategis lima tahunan yang dituangkan dalam Renstra OPD kedalam perencanaan tahunan yang sifatnya lebih operasional.

Renja OPD merupakan sebuah dokumen rencana resmi daerah yang dipersyaratkan untuk mengarahkan program dan kegiatan pelayanan OPD khususnya, dan pembangunan daerah pada umumnya. Renja OPD memiliki fungsi yang sangat fundamental dalam sistem perencanaan daerah, karena Renja OPD merupakan produk perencanaan pada unit organisasi pemerintah terendah dan terkecil. Renja OPD berhubungan langsung dengan pelayanan pada masyarakat yang merupakan tujuan utama penyelenggaraan pemerintahan daerah. Kualitas penyusunan Renja OPD sangatlah menentukan pada kualitas pelayanan pada publik.

Proses persiapan penyusunan Renja OPD dimulai dengan mengumpulkan pengolahan data dan informasi. Menganalisis gambaran pelayanan OPD untuk menentukan isu-isu penting penyelenggaraan tugas dan fungsi OPD sehingga perumusan tujuan dan sasaran yang dihasilkan berdasarkan review hasil evaluasi renja OPD tahun lalu berdasarkan Renstra OPD yang didasarkan pada penelaahan rancangan awal RKPD. Selanjutnya menjadi perumusan kegiatan prioritas yang juga didasarkan kepada penelaahan usulan kegiatan masyarakat.

Keterkaitan antara Renja OPD dengan dokumen perencanaan lain seperti RKPD dan Renstra OPD sangat erat dan tidak dapat dipisahkan karena Renja OPD merupakan penjabaran dari Dokumen Perencanaan yang ada di atasnya seperti RKPD, Rensta OPD dan RPJMD. Renja OPD disusun oleh Satuan Kerja Perangkat Daerah (OPD) secara terpadu, partisipatif

dan demokratis. Renja digunakan sebagai dasar penyusunan Rencana Kerja Anggaran (RKA) perangkat daerah untuk menyusun Anggaran Belanja Penempatan Daerah (APBD) Kota dan sebagai dasar pengusulan program/kegiatan yang akan dibiayai APBD Propinsi dan APBN.

Rencana Kerja Dinas Kesehatan, Pengendalian Penduduk dan Keluarga Berencana Tahun 2024 disusun berdasarkan Rencana Strategis Dinas Kesehatan, Pengendalian Penduduk dan Keluarga Berencana Tahun 2021-2026. Oleh karena itu, dalam penyusunan Rencana Kerja Dinas Kesehatan, Pengendalian Penduduk dan Keluarga Berencana Tahun 2024, evaluasi indikator kinerja dan pelaksanaan kegiatan menjadi dasar penyusunan prioritas Program kegiatan dalam Rencana Kerja Dinas Kesehatan, Pengendalian Penduduk dan Keluarga Berencana Tahun 2024.

Selanjutnya Renja Dinas Kesehatan, Pengendalian Penduduk dan Keluarga Berencana Kabupaten Kebumen digunakan sebagai pedoman dalam penyusunan Rencana Kerja Anggaran (RKA) Tahun 2024 sebagai tahapan penyusunan Rancangan APBD Kabupaten Kebumen Tahun 2024.

1.2. Landasan Hukum

Landasan hukum penyusunan Rencana Kerja Perangkat Daerah Dinas Kesehatan, Pengendalian Penduduk dan Keluarga Berencana Kabupaten Kebumen Tahun 2024 berlandaskan pada :

1. Undang-Undang Nomor 13 Tahun 1950 tentang Pembentukan Daerah-daerah Kabupaten Dalam Lingkungan Provinsi Jawa Tengah (Berita Negara Republik Indonesia Tahun 1950 Nomor 42);
2. Undang-Undang Nomor 17 Tahun 2003 tentang Keuangan Negara (Lembaran Negara Republik Indonesia Tahun 2003 Nomor 47, Tambahan Lembaran Negara Republik Indonesia Nomor 4286);
3. Undang-Undang Nomor 1 Tahun 2004 tentang Perbendaharaan Negara (Lembaran Negara Republik Indonesia Tahun 2004 Nomor 5, Tambahan Lembaran Negara Republik Indonesia Nomor 4355);
4. Undang-Undang Nomor 15 Tahun 2004 tentang Pemeriksaan Pengelolaan dan Tanggung Jawab Keuangan Negara (Lembaran Negara Republik Indonesia Tahun 2004 Nomor 66, Tambahan Lembaran Negara Republik Indonesia Nomor 4400);

5. Undang-Undang Nomor 25 Tahun 2004 tentang Sistem Perencanaan Pembangunan Nasional (Lembaran Negara Republik Indonesia Tahun 2004 Nomor 104, Tambahan Lembaran Negara Republik Indonesia Nomor 4421);
6. Undang-Undang Nomor 33 Tahun 2004 tentang Perimbangan Keuangan antara Pemerintah Pusat dan Pemerintah Daerah (Lembaran Negara Republik Indonesia Tahun 2004 Nomor 126, Tambahan Lembaran Negara Republik Indonesia Nomor 4438);
7. Undang-Undang Nomor 17 Tahun 2007 tentang Rencana Pembangunan Jangka Panjang Nasional Tahun 2005-2025 (Lembaran Negara Republik Indonesia Tahun 2007 Nomor 33, Tambahan Lembaran Negara Republik Indonesia Nomor 4700);
8. Undang Undang Nomor 12 Tahun 2011 tentang Pembentukan Peraturan Perundang-undangan (Lembaran Negara Republik Indonesia Tahun 2011 Nomor 82, Tambahan Lembaran Negara Republik Indonesia Nomor 5234) Sebagaimana telah diubah dengan Undang-Undang Nomor 15 Tahun 2019 tentang Perubahan atas Undang-Undang Nomor 12 Tahun 2011 tentang Pembentukan Peraturan Perundang-undangan (Lembaran Negara Republik Indonesia Tahun 2019 Nomor 183, Tambahan Lembaran Negara Republik Indonesia Nomor 6398);
9. Undang-Undang Nomor 6 Tahun 2014 tentang Desa (Lembaran Negara Republik Indonesia Tahun 2014 Nomor 7, Tambahan Lembaran Negara Republik Indonesia Nomor 6398);
10. Undang-Undang Nomor 23 Tahun 2014 tentang Pemerintahan Daerah (Lembaran Negara Republik Indonesia Tahun 2014 Nomor 244, Tambahan Lembaran Negara Republik Indonesia Nomor 5587) sebagaimana telah diubah beberapa kali, terakhir dengan Undang-Undang Nomor 9 Tahun 2015 tentang Perubahan Kedua atas Undang-Undang Nomor 23 Tahun 2014 tentang Pemerintahan Daerah (Lembaran Negara Republik Indonesia Tahun 2015 Nomor 58, Tambahan Lembaran Negara Republik Indonesia Nomor 5679);
11. Peraturan Pemerintah Nomor 32 Tahun 1950 tentang Penetapan Mulai Berlakunya Undang-Undang Nomor 13 Tahun 1950 tentang Pembentukan Daerah-Daerah Kabupaten dalam Lingkungan Provinsi Jawa Tengah;

12. Peraturan Pemerintah Nomor 39 Tahun 2006 tentang Tata Cara Pengendalian dan Evaluasi Pelaksanaan Rencana Pembangunan (Lembaran Negara Republik Indonesia Nomor 4663);
13. Peraturan Pemerintah Nomor 8 Tahun 2008 tentang Tahapan, Tata Cara Penyusunan, Pengendalian dan Evaluasi Pelaksanaan Rencana Pembangunan Daerah (Lembaran Negara Republik Indonesia Tahun 2008 Nomor 21, Tambahan Lembaran Negara Nomor 4817);
14. Peraturan Pemerintah Nomor 12 Tahun 2017 tentang Pembinaan dan Pengawasan Penyelenggaraan Pemerintah Daerah (Lembaran Negara Republik Indonesia Tahun 2017 Nomor 73, Tambahan Lembaran Negara Republik Indonesia Nomor 6041);
15. Peraturan Pemerintah Nomor 12 Tahun 2019 tentang Pengelolaan Keuangan Daerah (Lembaran Negara Republik Indonesia Tahun 2019 Nomor 112, Tambahan Lembaran Negara Republik Indonesia Nomor 6322);
16. Undang-Undang Nomor 36 Tahun 2009 tentang Kesehatan (Lembaran Negara Republik Indonesia Tahun 2009 Nomor 144, Tambahan Lembaran Negara Republik Indonesia Nomor 5063) sebagaimana telah diubah dengan Undang-Undang Nomor 11 Tahun 2020 tentang Cipta Kerja (Lembaran Negara Republik Indonesia Tahun 2020 Nomor 245, Tambahan Lembaran Negara Republik Indonesia Nomor 6573);
17. Peraturan Pemerintah Nomor 2 Tahun 2018 Tentang Standar Pelayanan Minimal (Lembaran Negara Republik Indonesia Tahun 2018 Nomor 2; Tambahan Lembaran Negara Republik Indonesia Nomor 6178);
18. Peraturan Daerah Kabupaten Kebumen Nomor 1 Tahun 2010 tentang Rencana Pembangunan Jangka Panjang Daerah Kabupaten Kebumen Tahun 2005-2015 (Lembaran Daerah Kabupaten Kebumen Tahun 2010 Nomor 1, Tambahan Lembaran Daerah Kabupaten Kebumen Nomor 36);
19. Peraturan Daerah Kabupaten Kebumen Nomor 20 Tahun 2012 tentang Percepatan Penanggulangan Kemiskinan (Lembaran Daerah Kabupaten Kebumen Tahun 2012 Nomor 20, Tambahan Lembaran Daerah Kabupaten Kebumen Nomor 93);

20. Peraturan Daerah Kabupaten Kebumen Nomor 23 Tahun 2012 tentang Rencana Tata Ruang Wilayah Kabupaten Kebumen Tahun 2011-2031 (Lembaran Daerah Kabupaten Kebumen Tahun 2012 Nomor 23, Tambahan Lembaran Daerah Kabupaten Kebumen Nomor 96);
21. Peraturan Daerah Kabupaten Kebumen Nomor 6 Tahun 2016 tentang Rencana Pembangunan Jangka Menengah Daerah Kabupaten Kebumen Tahun 2016-2021 (Lembaran Daerah Kabupaten Kebumen Tahun 2016 Nomor 6, Tambahan Lembaran Daerah Kabupaten Kebumen Nomor 126);
22. Peraturan Daerah Kabupaten Kebumen Nomor 3 Tahun 2020 tentang Pengelolaan Keuangan Daerah (Lembaran Daerah Kabupaten Kebumen Tahun 2020 Nomor 3, Tambahan Lembaran Kabupaten Kebumen Nomor 170);
23. Peraturan Daerah Kabupaten Kebumen Nomor 5 Tahun 2021, tentang Perubahan atas Peraturan Daerah Kabupaten Kebumen Nomor 7 Tahun 2021 tentang Pembentukan dan Susunan Perangkat Daerah (Lembaran Daerah Kabupaten Kebumen Tahun 2016 Nomor 7, Tambahan Lembaran Daerah Kabupaten Kebumen Nomor 183);
24. Peraturan Daerah Kabupaten Kebumen Nomor 4 Tahun 2021 tentang Sistem Perencanaan Pembangunan Daerah (Lembaran Daerah Kabupaten Kebumen Tahun 2020 Nomor 4, Tambahan Lembaran Daerah Kabupaten Kebumen Nomor 182);
25. Peraturan Daerah Kabupaten Kebumen Nomor 7 Tahun 2021 tentang Rencana Pembangunan Jangka Menengah Daerah Kabupten Kebumen Tahun 2021-2026 (Lembaran Daerah Kabupaten Kebumen Tahun 2021 Nomor 7, Tambahan Lembaran Daerah Kabupaten Kebumen Nomor 187);

1.3. Maksud dan Tujuan

Maksud penyusunan Rencana Kerja Satuan Kerja Perangkat Daerah Dinas Kesehatan, Pengendalian Penduduk dan Keluarga Berencana tahun 2024 adalah untuk memenuhi kebutuhan akan adanya dokumen perencanaan tahunan yang menjadi acuan dalam penyusunan program dan kegiatan, tolok ukur penilaian kinerja serta sebagai perangkat untuk mencapai harmonisasi perencanaan pembangunan kesehatan bagi Dinas Kesehatan, Pengendalian Penduduk dan Keluarga Berencana pada tahun 2024.

Tujuan penyusunan Renja Dinas Kesehatan, Pengendalian Penduduk dan Keluarga Berencana tahun 2024 adalah:

1. Sebagai pedoman dalam menentukan prioritas program dan kegiatan Tahun 2024
2. Memudahkan seluruh jajaran aparatur kesehatan dalam menjalankan tugas pokok dan fungsi.
3. Memudahkan seluruh jajaran aparatur kesehatan untuk memahami arah kebijakan dan program serta kegiatan operasional tahun 2023.
4. Sebagai dokumen pelaksanaan program dan kegiatan yang berpedoman pada RKPD Kabupaten Kebumen tahun 2024.
5. Sebagai acuan Dinas Kesehatan, Pengendalian Penduduk dan Keluarga Berencana dalam melaksanakan penyusunan Laporan Akuntabilitas Kinerja Instansi Pemerintah (LAKIP).

1.4. Sistematika Penulisan

Sistematika Rencana Kerja Dinas Kesehatan, Pengendalian Penduduk dan Keluarga Berencana tahun 2024, sebagai berikut :

BAB I : Pendahuluan

- 1.1. Latar Belakang
- 1.2. Landasan Hukum
- 1.3. Maksud dan Tujuan
- 1.4. Sistematika Penulisan

BAB II : Hasil Evaluasi Renja Perangkat Daerah Tahun 2022

- 2.1. Evaluasi Pelaksanaan Renja Perangkat Daerah Tahun 2022
- 2.2. Analisis kinerja Dinas Kesehatan, Pengendalian Penduduk dan Keluarga Berencana
- 2.3. Isu-isu Penting Penyelenggaraan Tugas dan Fungsi Dinas Kesehatan Pengendalian Penduduk dan Keluarga Berencana Kabupaten Kebumen
- 2.4. Review Terhadap Usulan Program dan Kegiatan Perangkat Daerah
- 2.5. Penelaahan Usulan Program dan Kegiatan Masyarakat

BAB III : Tujuan dan Sasaran Perangkat Daerah

- 3.1. Telaahan Terhadap Kebijakan Nasional
- 3.2. Tujuan dan Sasaran Renja
- 3.3. Program dan Kegiatan

- BAB IV : Rencana Kerja dan Pendanaan Perangkat Daerah
- 4.1. Prioritas Perangkat Daerah yang Mendukung Prioritas Kabupaten
 - 4.2. Rencana Kerja dan Pendanaan
- BAB V : Penutup
- 5.1. Catatan Penting
 - 5.2. Kaidah-Kaidah Pelaksanaan
 - 5.3. Rencana Tindak Lanjut

BAB II

HASIL EVALUASI RENCANA KERJA PERANGKAT DAERAH TAHUN 2022

2.1. Evaluasi Pelaksanaan Renja Perangkat Daerah Tahun 2022

Evaluasi Pelaksanaan Rencana Kerja dan capaian Rencana Strategis Dinas Kesehatan Tahun 2022. Pada tahun 2018 telah terbit Peraturan Pemerintah Nomor 2 tentang Standart Pelayanan Minimal yang selanjutnya Kementrian Kesehatan juga menerbitkan Peraturan Menteri Kesehatan Nomor 4 Tahun 2019 tentang Standart Teknis Pemenuhan Mutu Pelayanan Dasar pada Standart Pelayanan Minimal yang terdiri dari 12 indikator yang diberlakukan di tahun 2019 dengan hasil kinerja sebagaimana berikut.

Organisasi Perangkat Daerah Dinas Kesehatan juga terdapat 3 (tiga) indikator kinerja Utama Daerah yang tertuang dalam RPJMD 2021-2026 sebagaimana yang ditetapkan pada Peraturan Bupati Nomor 7 Tahun 2021 yang meliputi :

Tabel 2.1

Indikator Kinerja Utama (IKU Daerah) Kabupaten Kebumen

No	Sasaran	Indikator	Formulasi
1.	Meningkatnya kualitas kesehatan masyarakat dan jangkauan pelayanan kesehatan	Angka harapan hidup	Formulasi Pengukuran : menggunakan sensus berdasarkan rata-rata perkiraan banyak tahun yang dapat ditempuh oleh seseorang sejak lahir
2		Prosentase capaian SPM Bidang Kesehatan	Formulasi Pengukuran : Amanat PP No.2 Tahun 2018, Permendagri No.100 Tahun 2018, PMK No.4 Tahun 2019 (persentase ibu hamil mendapatkan pelayanan kesehatan ibu hamil sesuai standar + persentase ibu bersalin mendapatkan pelayanan persalinan sesuai standar + persentase bayi baru lahir yang mendapatkan pelayanan kesehatan bayi baru lahir sesuai standar + cakupan pelayanan kesehatan balita sesuai

			<p>standar + persentase anak usia pendidikan dasar yang mendapatkan pelayanan kesehatan sesuai standar + persentase orang usia 15-59 tahun yang mendapatkan skrining kesehatan sesuai standar + persentase warga negara usia 60 tahun ke atas yang mendapatkan skrining kesehatan sesuai standar + persentase penderita hipertensi yang mendapat pelayanan kesehatan sesuai standar + persentase penderita DM yang mendapatkan pelayanan kesehatan sesuai standar + persentase ODGJ berat yang mendapat pelayanan kesehatan jiwa sesuai standar + persentase orang terduga TBD yang mendapat pelayanan TBC sesuai standar + persentase orang dengan risiko terinfeksi HIV mendapatkan pelayanan deteksi dini HIV sesuai standar) : 12 Tipe Pengukuran: Non Kumulatif</p>
	Meningkatnya perlindungan perempuan dan anak	Cakupan Peserta KB Aktif	Formulasi Pengukuran : jumlah peserta KB aktif / jumlah pasangan usia subur x 100%

Dari 3 indikator kinerja utama Daerah semua sudah mencapai target yang ditetapkan. Berikut adalah tabel pencapaian IKU Daerah pada 5 tahun terakhir :

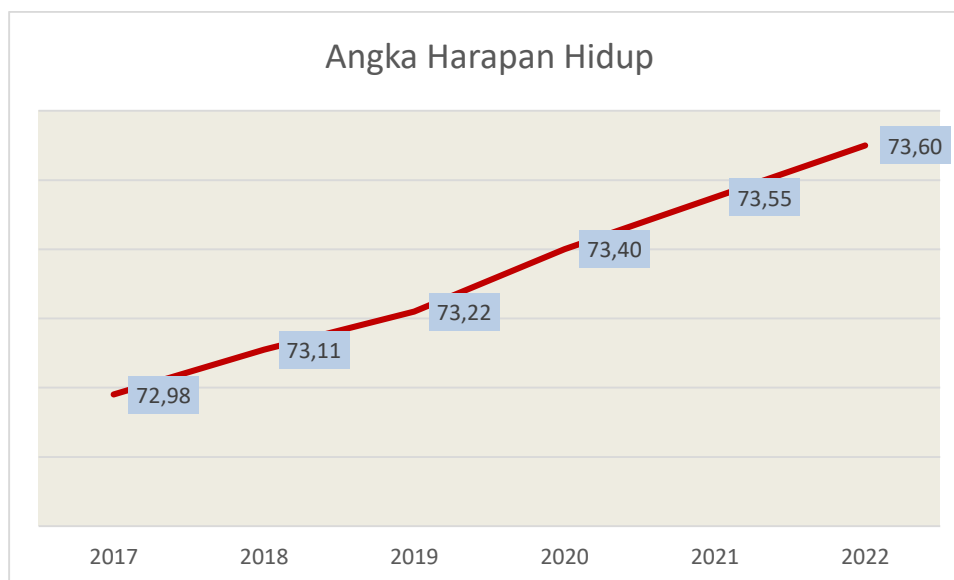
1. Angka Harapan Hidup.

Angka Harapan Hidup mempresentasikan dimensi umur panjang dan hidup sehat terus meningkat dari tahun ketahun. Selama periode tahun 2017 hingga tahun 2022, Kabupaten Kebumen telah berhasil meningkatkan Angka Harapan Hidup

sebesar 0,62 tahun. Pada tahun 2017 Angka Harapan Hidup di Kabupaten Kebumen 72.98 tahun dan pada tahun 2022 Angka Harap Hidup 73,60 tahun. Berikut grafik Angka Harapan Hidup Kabupaten Kebumen tahun 2017 s.d 2022

Grafik 2.1

Pencapaian Angka Harapan Hidup tahun 2017-2022



Sumber : Dinas Kesehatan (given BPS)

Meskipun secara umum Angka harapan hidup sangat berhasil namun indikator ini sangat dipengaruhi oleh pencapaian indikator lainnya yaitu Angka Kecukupan Gizi, Angka Kematian Ibu, Angka Kematian Bayi, angka kesakitan dan angka penemuan penyakit menular, yang kinerjanya perlu terus ditingkatkan. Dukungan gizi terutama dalam masa tumbuh kembang berpengaruh besar dalam perkembangan anggota keluarga dan masyarakat. Kekurangan gizi pada usia dini akan berimplikasi pada perkembangan anak dan selanjutnya perkembangan potensi diri pada usia produktif. Kurang gizi yang dialami saat awal kehidupan juga akan berdampak pada peningkatan risiko gangguan metabolik yang berujung pada kejadian penyakit tidak menular seperti diabetes, stroke, penyakit jantung, dan penyakit lainnya saat memasuki usia dewasa.

Keberhasilan pencapaian target bukan berarti tidak ada hambatan atau tantangan dalam mencapai target, adapun hambatan dalam pencapaian target antara lain masih adanya budaya masyarakat yang menganggap kesakitan ataupun kematian merupakan takdir, terbatasnya jumlah SDM yang diperlukan untuk melaksanakan pelayanan kesehatan primer, akses jangkauan dan

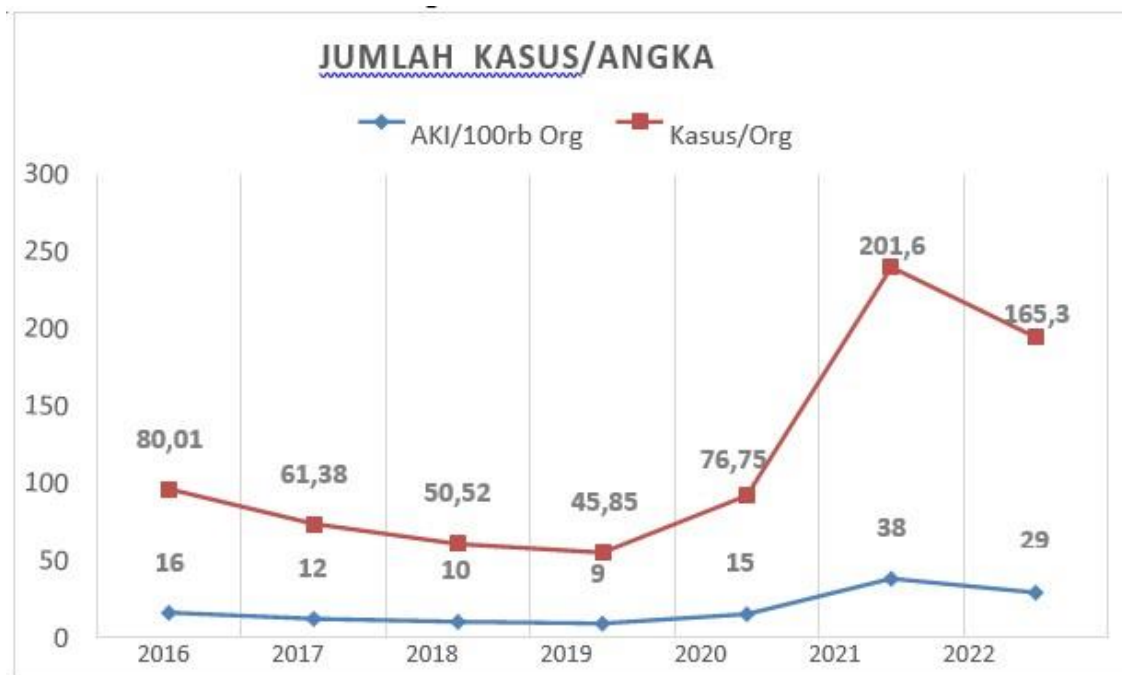
disparitas, keterbatasan pemenuhan sarpras dan alat kesehatan untuk mendukung pelaksanaan pelayanan.

2. Angka Kematian Ibu

Angka Kematian Ibu (AKI) merupakan salah satu indikator untuk melihat keberhasilan upaya kesehatan ibu. AKI adalah rasio kematian ibu selama masa kehamilan, persalinan dan nifas yang disebabkan oleh kehamilan, persalinan, dan nifas atau pengelolaannya tetapi bukan karena sebab-sebab lain seperti kecelakaan atau terjatuh di setiap 100.000 kelahiran hidup. Selain untuk menilai program kesehatan ibu, indikator ini juga mampu menilai derajat kesehatan masyarakat, karena sensitifitasnya terhadap perbaikan pelayanan kesehatan, baik dari sisi aksesibilitas maupun kualitas.

Berikut adalah realisasi Angka Kematian Ibu tahun 2016 sampai dengan tahun 2022 dalam angka per 100 ribu kelahiran hidup dan angka dalam kasus.

Grafik 2.2
Angka Kematian Ibu Tahun 2016-2022



Sumber : Dinas Kesehatan dan PPKB 2022

Pada tahun 2022, angka kematian Ibu lebih rendah dibandingkan dengan tahun 2021 yang mencapai angka 201,6/100.000 KH. Hal ini merupakan salah satu dampak sudah meredanya kasus Covid-19. Namun demikian kasus kematian ibu masih tergolong tinggi yaitu masih melebihi target dimana tahun

2022 angka kematian ibu mencapai 165,2/100.000 KH atau mencapai 29 kasus dari target 138,12/100.000 KH atau 27 kasus. Adapun dari jenis kematian Ibu di Kabupaten Kebumen pada tahun 2022, meninggal dalam keadaan hamil 7 orang, keadaan bersalin 1 orang dan ibu nifas 21 orang. Sementara berdasarkan kelompok umur, kejadian kematian maternal terbanyak adalah pada usia 20-34 tahun sebesar 14 orang, kemudian pada kelompok umur >35 tahun sebanyak 14 orang dan pada kelompok umur <20 tahun sebanyak 1 orang. Dari total kematian Ibu (maternal) sebanyak 29 kasus terbanyak dikarenakan perdarahan sebanyak 6 orang, hipertensi pada kehamilan sebanyak 8 orang, Asma 2 orang, Jantung 3 orang, Tumor 1 orang, Infeksi 3 orang, Ginjal 1 orang, Efusi pleura 1 orang, Emboli 1 orang, Sepsis 1 orang, TBC 1 orang, dan Covid19 sebanyak 1 orang.

Keberhasilan upaya kesehatan ibu yang disajikan terdiri dari: (1) pelayanan kesehatan ibu hamil, (2) pelayanan kesehatan ibu bersalin, (3) pelayanan kesehatan ibu nifas, (4) pelayanan komplikasi kebidanan dan (5) pelayanan kontrasepsi. Adapun kendala/hambatan antara lain masih kurangnya catatan yang baik dari data ibu hamil kehamilan resti ataupun faktor resiko, belum diadakannya evaluasi secara mendalam mengenai angka kematian ibu dan komplikasi dalam kehamilan, pelaksanaan jejaring rujukan kurang optimal.

Upaya mempertahankan realisasi indikator kinerja angka kematian ibu antara lain terus meningkatkan Upaya program kerja tentang kesehatan ibu (upaya promotif, upaya perbaikan gizi, upaya pencegahan dan pemberantasan penyakit, Pemberdayaan Keluarga Berencana), Peningkatan antenatal yang berkualitas (mampu mendeteksi dan menangani kasus resiko tinggi secara memadai), pelayanan pasca persalinan/kelahiran yang aman, meningkatkan pelayanan kegawatdaruratan obstetri yang komprehensif

3. Angka Kematian Bayi

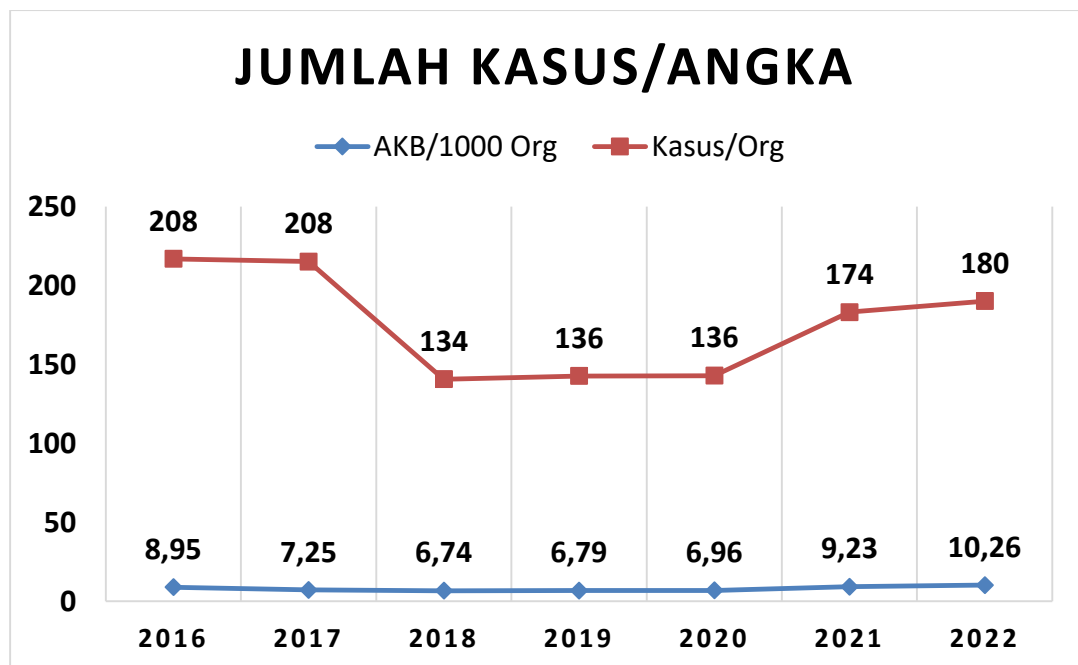
Angka Kematian Bayi (AKB) merupakan salah satu indikator yang sangat penting untuk mengukur keberhasilan program berbagai penyebab kematian maupun program kesehatan ibu dan anak sebab angka kematian bayi ini berkaitan erat dengan tingkat

kesehatan ibu dan anak. Angka Kematian Bayi menggambarkan tingkat permasalahan kesehatan masyarakat yang berkaitan dengan faktor penyebab kematian bayi, tingkat pelayanan antenatal, status gizi ibu hamil, tingkat keberhasilan program KIA dan KB, serta kondisi lingkungan dan sosial ekonomi.

Pada tahun 2022 angka kematian bayi sebanyak 180 kasus tersebar pada 26 kecamatan. sebagian besar penyebab kematian bayi dikarenakan antara lain 27,78 % karena BBLR (Bayi dengan berat badan lahir rendah), 20% karena kelainan kongenital, 16,67% karena kelainan jantung bawaan, 15% karena asfiksia, dan karena penyebab lain-lain. Berikut adalah realisasi Angka Kematian Bayi tahun 2016 sampai dengan tahun 2022.

Grafik 2.3

Angka Kematian Bayi Tahun 2016 - 2022



Sumber : Dinas Kesehatan PPKB 2022

4. Prosentase capaian SPM Bidang Kesehatan

Pada sasaran ke-dua meningkatnya mutu pelayanan kesehatan terdapat 12 indikator Sasaran Standar Pelayanan Minimal Kesehatan. Pelaksanaan SPM Bidang Kesehatan diprioritaskan bagi Warga Negara yang berhak memperoleh Pelayanan Dasar kesehatan secara minimal sesuai dengan jenis Pelayanan Dasar dan Mutu

Pelayanan Dasarnya. Adapun target dan capaian yang ditetapkan dalam SPM kesehatan tahun 2022 sebagai berikut.

Tabel 2.2
Target dan Capaian SPM Tahun 2022

No	Indikator	Target	Sasaran	Absolut	%	Capaian % terhdp target
1.	Pelayanan Ibu Hamil yang mendapat layanan kesehatan sesuai standart	100 %	17.559	17.549	99,94%	99,94%
2.	Pelayanan Ibu Bersalin yang mendapatkan layanan sesuai standart	100 %	17.559	17.549	99,94%	99,94%
3.	Prosentase BBL yang mendapatkan layanan sesuai Standart	100 %	17.552	17.412	99,20%	99,20%
4.	Prosentase pelayanan kesehatan Balita yang mendapatkan layanan sesuai standrart	100 %	97.100	93.463	96,25%	96,25%
5.	Pelayanan anak usia pendidikan dasar yang mendapat layanan sesuai Standrart	100 %	186.457	186.457	100%	100%
6.	Pelayanan Warga Usia 60 tahun ke atas yang mendapatkan skrening kesehatan sesuai standart	100 %	174.927	163.371	93,39%	93,39%
7.	Pelayanan orang usia produktif (15-59 tahun) mendapatkan skrening sesuai Standart	100 %	586.118	522.145	89,09%	89,09%
8.	Pelayanan penderita Hipertensi yang mendapatkan layanan kesehatan sesuai standart	100 %	89.175	87.026	97,59%	97,59%
9.	Pelayanan penderita DM yang mendapatkan pelayanan kesehatan sesuai Standart	100 %	12.000	11.858	98,82%	98,82%
10.	Pelayanan ODGJ berat yang mendaptkan pelayanan kesehatan sesuai standart	100%	4.188	4.033	96,30%	96,30%
11.	Pelayanan orang terduga TBC yang mendapatkan layanan TBC sesuai standart	100 %	13.624	13.624	100%	100%
12.	Pelayanan orang dengan resiko terinfeksi HIV yang mendaptkan pelayanan deteksi dini HIV sesuai standart	100 %	22.318	22.318	100%	100%

Sumber: Dinas Kesehatan PPKB 2022

Dari dari ke 12 (dua belas) indikator SPM Kesehatan, 3 (tiga) indikator dapat mencapai 100% yaitu Persentase anak usia pendidikan dasar yang mendapatkan pelayanan kesehatan sesuai standard, Persentase Orang terduga TBC mendapatkan pelayanan TBC sesuai

standar dan Persentase orang dengan risiko terinfeksi HIV mendapatkan pelayanan deteksi dini HIV sesuai standar. Capaian terendah 89,09 yaitu Persentase orang usia 15–59 tahun mendapatkan skrining kesehatan. Secara umum capaian SPM Kesehatan tahun 2022 adalah 97,54%.

5. Meningkatnya Pelayanan Keluarga Berencana

Indikator sasaran ke 3 meningkatnya pelayanan keluarga berencana dengan indikator Cakupan Peserta Keluarga Berencana Aktif. Berikut permasalahan dan kesesuaian terhadap target kinerja :

- a. Capaian Kinerja Urusan Pengendalian Penduduk dan Keluarga Berencana. Adapun capaian kinerja urusan dengan indikator kinerja urusan sebagai berikut :

Tabel 2.3

Capaian Kinerja Urusan Pengendalian Penduduk dan Keluarga Berencana Tahun 2022

INDIKATOR KINERJA URUSAN DAERAH	SATUAN	REALISASI 2021	KINERJA 2022			TARGET AKHIR RPJMD
			TARGET	REALISASI	CAPAIAN	
1. Cakupan peserta KB aktif	%	70,60	65,00	68,84	105,91	65,00
2. Cakupan Pembinaan Keluarga Sejahtera	%	44,04	32,27	45,25	140,22	32,31

Sumber : Dinas Kesehatan Pengendalian Penduduk dan Keluarga Berencana Kab.Kebumen, 2022

Capaian kinerja tahunan cakupan Peserta KB Aktif tahun 2022 sebesar angka 68,84%. Realisasi 2022 sebesar 105,91% diperoleh dari jumlah peserta KB aktif sebesar 131.040 jiwa dibagi jumlah PUS sebesar 190.343 jiwa. Dengan bertambahnya peserta KB aktif diharapkan dapat menurunkan laju pertumbuhan penduduk, sehingga kualitas SDM dapat meningkat dan dapat mengentaskan kemiskinan.

Tabel 2.4
Pencapaian Indikator Kinerja Urusan Kesehatan di Kabupaten
Kebumen Tahun 2022

No	Indikator	Realisasi Tahun 2021	Target Tahun 2022	Realisasi Tahun 2022	% capaian Kinerja 2022
1.	Persentase tingkat akses dan mutu pelayanan kesehatan	100	100	100	100
2	Persentase penduduk yang menjadi peserta jaminan kesehatan	89	87	90,31	103
3.	Indek Survey Kepuasan Masyarakat terhadap layanan kesehatan	84,2	83	84,69	102,03
4.	Cakupan penanganan ibu hamil resiko tinggi	99	100	100	100
5.	Persentase Kasus Gizi Buruk	0,03	<0,02	0,04	50
6.	Tingkat ketersediaan obat dan perbekalan kesehatan di fasilitas pelayanan dasar kesehatan	100	100	100	100
7.	Tingkat pelayanan kegawatdaruratan	100	100	100	100
8.	Tingkat mutu pelayanan sarana kesehatan	100	100	100	100
9.	Nilai kinerja kesehatan BLUD	A	A	A	A

Prosentase tingkat akses dan mutu pelayanan kesehatan merupakan upaya Pemerintah Kabupaten Kebumen untuk menyediakan sarana dan prasarana kesehatan untuk mewujudkan pelayanan prima dalam bidang kesehatan. Tolak ukur ini dilihat dari tingkat ketersediaan obat dan perbekalan kesehatan, tingkat pelayanan kegawatdaruratan dan tingkat mutu pelayanan kesehatan dilihat dari semua Puskesmas dan Rumah Sakit sudah menerapkan manajemen kesehatan dalam hal ini akreditasi. Capaian sudah melebihi dari target yang ditetapkan berkat adanya dukungan

anggaran yang cukup dan semua Puskesmas sudah menerapkan PPK BLUD.

Indikator penduduk yang menjadi peserta jaminan kesehatan tolak ukurnya yaitu jumlah penduduk yang menjadi peserta jaminan kesehatan dibandingkan dengan total jumlah penduduk, dari target yang ditetapkan yaitu 87 % tercapai 89 %. Indeks Survey Kepuasan Masyarakat terhadap layanan kesehatan (Indeks Survey Kepuasan Masyarakat) dari target yang telah ditetapkan yaitu 83% telah mencapai 102,03%, hal ini menunjukkan bahwa pelayanan yang diberikan pada masyarakat sudah cukup maksimal. Terhadap Cakupan pelayanan ibu hamil resiko tinggi tercapai 100 %, hal ini diartikan bahwa semua ibu hamil yang mengalami resiko tinggi (tidak normal) sudah ditangani dan ditindaklanjuti oleh tenaga kesehatan. Prosentase kasus Gizi Buruk tercapai (0,04%), Permasalahan gizi buruk dan balita stunting dipengaruhi oleh bermacam hal seperti masalah kesehatan adanya penyakit penyerta pada balita, bayi lahir dengan berat badan kurang, masalah pengetahuan masyarakat seperti pola asuh dan pemberian makanan balita kurang tepat serta peningkatan kualitas surveilans gizi sehingga semakin banyak ditemukan kasus-kasus baru. Pada saat yang sama, ada banyak bukti yang menunjukkan bahwa anak-anak yang mengalami wasting (gizi kurang dan gizi buruk) akan lebih cenderung mengalami stunting, atau memiliki tinggi badan yang rendah untuk usia mereka.

Deteksi dini wasting anak adalah kunci keberhasilan pencegahan dan pengobatan. Meningkatkan pendekatan pencegahan berbasis bukti untuk mengatasi balita stunting dan wasting pada anak, dan pendekatan kuratif untuk mengobati wasting. Menghasilkan data dan informasi berkualitas tentang balita stunting dan wasting pada anak. Meningkatkan akses ke komoditas esensial yang diproduksi secara lokal untuk perawatan wasting anak. Meningkatkan pelayanan gizi untuk anak-anak dan keluarga yang rentan, termasuk pemantauan pertumbuhan, distribusi gizi mikro, dukungan bagi para ibu untuk pemberian makan bayi dan anak secara memadai, dan penapisan serta perawatan anak balita karena gizi buruk. Upaya yang sudah dilakukan dalam menanggulangi masalah gizi, salah

satunya dengan upaya perbaikan gizi untuk peningkatan mutu gizi perseorangan dan masyarakat melalui:

- a. penyuluhan untuk meningkatkan pengetahuan melalui kelas ibu balita.
- b. perbaikan pola konsumsi makanan yang sesuai dengan gizi seimbang;
- c. perbaikan perilaku sadar gizi, aktivitas fisik, dan kesehatan;
- d. peningkatan akses dan mutu pelayanan gizi yang sesuai dengan kemajuan ilmu dan teknologi; dan
- e. peningkatan sistem kewaspadaan pangan dan gizi

Pemerintah daerah, dan/atau masyarakat bersama sama menjamin tersedianya bahan makanan yang mempunyai nilai gizi yang tinggi secara merata dan terjangkau. Upaya perbaikan gizi dilakukan pada seluruh siklus kehidupan sejak dalam kandungan sampai dengan lanjut usia dengan prioritas kepada kelompok rawan yaitu bayi dan balita, remaja perempuan dan ibu hamil dan menyusui. Percepatan perbaikan gizi dilaksanakan melalui kegiatan- kegiatan sebagai berikut:

- a. Rembug stunting
- b. kampanye kesehatan;
- c. advokasi dan sosialisasi lintas sektor dan lintas lembaga;
- d. dialog untuk menggalang kerja sama dan kontribusi;
- e. pelatihan bagi kader dan ibu balita;intervensi kegiatan gizi langsung
- f. (spesifik) untuk menangani masalah gizi;
- g. intervensi kegiatan gizi tidak langsung (sensitif) untuk melakukan pembangunan di luar sektor kesehatan

Tingkat ketersediaan obat dan perbekalan kesehatan di fasilitas pelayanan dasar kesehatan tercapai 100%. Adanya kebijakan sesuai dengan SPM Pelayanan Kefarmasian pada Kementerian Kesehatan setiap unit pelayanan dasar minimal terdapat 20 item jenis obat mewajibkan semua Puskesmas mengalokasikan minimal 20 obat item tersebut tercapai 100 %, adanya dukungan dana DAK dan DBHCHT maka obat tersebut bisa terpenuhi. Tingkat pelayanan

kegawatdaruratan tercapai 100% bahwa semua Puskesmas yang ada di Kabupaten Kebumen sudah mampu melayani pasien kegawatdaruratan. Terhadap tingkat mutu pelayanan sarana kesehatan tercapai 100%. Tolok ukur indikator ini bahwa semua Puskesmas sudah menerapkan sistem manajemen kesehatan yaitu dari total 35 Puskesmas sudah dilakukan penilaian dan lulus akreditasi standart Nasional. Sedangkan indikator kinerja pada program Pengendalian Penduduk dan Keluarga berencana sebagaimana table dibawah ini :

Tabel 2.5 Hasil capaian kinerja Tahun 2022
(Berdasarkan IKU Renstra Tahun 2021-2026)

No	Indikator Kinerja	Capaian					
		2017	2018	2019	2020	2021	2022
1.	Laju Pertumbuhan Penduduk (LPP)	0,29	0,26	0,24	1,48	1,21	1,08
2.	<i>Total Fertility Rate</i> (TFR)	2,60	2,55	2,45	2,40	2,35	1,98
3.	Rata-Rata Jumlah Anak Per Keluarga	2,70	2,70	2,65	2,40	2,23	1,98
4.	Rasio Akseptor KB	72,21%	71,75%	71,42%	70,60%	69,05%	68,84%

Laju pertumbuhan penduduk adalah angka yang menunjukkan persentase pertambahan penduduk dalam jangka waktu tertentu. Laju pertumbuhan penduduk memiliki kecenderungan meningkat. Capaian rata-rata jumlah anak per keluarga tahun 2017 sampai tahun 2018 cenderung tinggi, terlihat bahwa rata-rata setiap keluarga mempunyai anak 3 orang dan pada tahun 2022 rata-rata keluarga memiliki 2 anak. Kondisi rata-rata jumlah anak per keluarga sudah sesuai dengan target pemerintah dan konsep Keluarga Berencana 2 Anak Lebih Baik. Rasio sebagai akseptor KB dari tahun 2017 sampai tahun 2020 mengalami penurunan, meskipun bila dilihat dari *Total Fertility Rate* (TFR) angka kelahiran cenderung menurun rata-rata perempuan usia 15-49 tahun selama masa suburnya rata-rata memiliki 2 orang anak. Melalui dukungan anggaran dari dana DAK (Dana Alokasi Khusus) baik di Dinas Kesehatan, Pengendalian Penduduk dan Keluarga Berencana maupun di Unit Pelaksana Teknis Dinas Kesehatan harapannya kinerja pelayanan semakin meningkat.

Penetapan rancangan awal kinerja Dinas Kesehatan, Pengendalian Penduduk dan Keluarga Berencana tahun 2024 mengacu pada hasil pencapaian indikator kinerja tahun 2022 maupun pada tahun berjalan 2023. Sedangkan untuk evaluasi rencana kerja tahun 2022 secara keseluruhan kinerja Dinas Kesehatan, Pengendalian Penduduk dan Keluarga Berencana Kabupaten Kebumen pada program dan kegiatan dapat diuraikan sebagai berikut :

Tabel 2.6 Rekapitulasi Hasil Pelaksanaan Rencana Kerja Tahun 2022

jKODE	Urusan/Bidang Urusan Pemerintahan Daerah dan Program/Kegiatan	Indikator Kinerja Program (outcomes)/Kegiatan (output)	Target Capaian Kinerja (Renstra SKPD Tahun 2021-2026)	Realisasi Target Kinerja Hasil Program dan Keluaran Kegiatan s/d Tahun 2021	Target dan Realisasi Kinerja Program dan Kegiatan Tahun 2022 (n-2)			Target Program dan Kegiatan (Renja SKPD tahun 2023)	Perkiraan Realisasi Capaian Target Renstra SKPD s/d Tahun 2023 Berjalan	
					Target Renja PD tahun 2022	Realisasi Tahun 2022	Tingkat Realisasi (%)		Realisasi Capaian program dan kegiatan tahun 2023	Tingkat Capaian (%)
(1)	(2)	(3)	(4)	(5)	(6)	(7)	(8)	(9)	(10)	(11)
1.02.01	PROGRAM PENUNJANG URUSAN PEMERINTAHAN DAERAH KABUPATEN/KOTA	Persentase Penunjang Urusan Pemerintahan Daerah Kabupaten/Kota	100	100	100	100	99,54%	100%	100	100%
1.02.01.2.0 1	Perencanaan, Penganggaran, dan Evaluasi Kinerja Perangkat Daerah	Jumlah dokumen perencanaan dan evaluasi kinerja perangkat daerah yang tersusun	11	11	11	11	100%	11 dok	11	100%
1.02.01.2.0 1.01	Penyusunan Dokumen Perencanaan Perangkat Daerah	Jumlah Dokumen Perencanaan Perangkat Daerah yang Tersusun	6	6	6	6	100%	6 dok	6	100%
1.02.01.2.0 1.07	Evaluasi Kinerja Perangkat Daerah	Jumlah Laporan Evaluasi Kinerja Perangkat Daerah	5	5	5	5	100%	5 laporan	5	100%
1.02.01.2.0 2	Administrasi Keuangan Perangkat Daerah	Jumlah bulan administrasi keuangan perangkat daerah	12	12	12	12	97,25%	12	12	100%
1.02.01.2.0 2.01	Penyediaan Gaji dan Tunjangan ASN	Jumlah ASN terbayar gaji dan tunjangannya	2000 orang	1500 orang	2000 orang	1890 orang	94,5%	2000 orang	2000 orang	100%

jKODE	Urusan/Bidang Urusan Pemerintahan Daerah dan Program/Kegiatan	Indikator Kinerja Program (outcomes)/Kegiatan (output)	Target Capaian Kinerja (Renstra SKPD Tahun 2021-2026)	Realisasi Target Kinerja Hasil Program dan Keluaran Kegiatan s/d Tahun 2021	Target dan Realisasi Kinerja Program dan Kegiatan Tahun 2022 (n-2)			Target Program dan Kegiatan (Renja SKPD tahun 2023)	Perkiraan Realisasi Capaian Target Renstra SKPD s/d Tahun 2023 Berjalan	
					Target Renja PD tahun 2022	Realisasi Tahun 2022	Tingkat Realisasi (%)		Realisasi Capaian program dan kegiatan tahun 2023	Tingkat Capaian (%)
1.02.01.2.0 2.03	Pelaksanaan Penatausahaan dan Pengujian/Verifikasi Keuangan SKPD	Jumlah Dokumen penatausahaan dan pengujian/verifikasi keuangan SKPD yang tersusun	38	19	58	58	100%	38 Dokumen	38	100%
1.02.01.2.0 6	Administrasi Umum Perangkat Daerah	Jumlah bulan penyediaan Administrasi Umum Perangkat Daerah	12	12	12	12	100%	12 bulan	12	100%
1.02.01.2.0 6.01	Penyediaan Komponen Instalasi Listrik/Penerangan Bangunan Kantor	Jumlah jenis Komponen Instalasi Listrik/Penerangan Bangunan Kantor	6	6	6	6	100%	6 jenis	6	100%
1.02.01.2.0 6.04	Penyediaan Bahan Logistik Kantor	Jumlah bulan penyediaan Bahan Logistik Kantor	12	12	12	12	100%	12 bulan	12	100%
1.02.01.2.0 6.05	Penyediaan Barang Cetak dan Penggandaan	Jumlah bulan Penyediaan Barang Cetak dan Penggandaan	12	12	12	12	100%	12 bulan	12	100%
1.02.01.2.0 6.06	Penyediaan Bahan Bacaan dan Peraturan Perundang-undangan	Jumlah dokumen Bahan Bacaan dan Peraturan Perundang-undangan	12	12	12	12	100%	12 bulan	12	100%
1.02.01.2.0 6.07	Penyediaan Bahan/Material	Jumlah bulan penyediaan Bahan/Material	12	12	12	12	100%	12 bulan	12	100%
1.02.01.2.0 6.09	Penyelenggaraan Rapat Koordinasi dan Konsultasi SKPD	Frekuensi perjalanan dinas luar daerah terlaksana	28	25	25	25	100%	26 kali	26	100%

jKODE	Urusan/Bidang Urusan Pemerintahan Daerah dan Program/Kegiatan	Indikator Kinerja Program (outcomes)/Kegiatan (output)	Target Capaian Kinerja (Renstra SKPD Tahun 2021-2026)	Realisasi Target Kinerja Hasil Program dan Keluaran Kegiatan s/d Tahun 2021	Target dan Realisasi Kinerja Program dan Kegiatan Tahun 2022 (n-2)			Target Program dan Kegiatan (Renja SKPD tahun 2023)	Perkiraan Realisasi Capaian Target Renstra SKPD s/d Tahun 2023 Berjalan	
					Target Renja PD tahun 2022	Realisasi Tahun 2022	Tingkat Realisasi (%)		Realisasi Capaian program dan kegiatan tahun 2023	Tingkat Capaian (%)
1.02.01.2.0 6.10	Penyelenggaraan Arsip Dinamis pada SKPD	Jumlah pendukung arsip	1	2	2	2	100%	2 paket	2	100%
1.02.01.2.0 5	Administrasi Kepegawaian Daerah	Jumlah SDM yang memperoleh Pendidikan dan pelatihan pegawai berdasar tugas dan fungsi	80	25	0	0	0	80 Orang	80	100%
1.02.01.2.0 5.09	Pendidikan dan pelatihan pegawai berdasar tugas dan fungsi	Jumlah SDM yang memperoleh Pendidikan dan pelatihan pegawai berdasar tugas dan fungsi	80	25	0	0	0	80 orang	80	100%
1.02.01.2.0 7	Pengadaan Barang Milik Daerah Penunjang Urusan Pemerintah Daerah	Jumlah unit Pengadaan Barang Milik Daerah Penunjang Urusan Pemerintah Daerah	11	8	0	0	0	10 unit	10	100%
1.02.01.2.0 7.05	Pengadaan Mebel	Jumlah mebeleur terbeli	6	4	0	0	0	6 unit	6	100%
	Pengadaan Sarana dan Prasarana Gedung Kantor atau Bangunan lainnya	Jumlah Sarana Prasarana Terbeli	0	0	6	5	83,33%	-	-	
1.02.01.2.0 7.06	Pengadaan Peralatan dan Mesin Lainnya	Jumlah Pengadaan Peralatan dan Mesin Lainnya	5	5	28	28	100%	4 paket	4	100%
1.02.01.2.0 8	Penyediaan jasa penunjang Urusan Pemerintah Daerah	Jumlah bulan Penyediaan Jasa Penunjang Urusan Pemerintahan Daerah	12	12	12	12	100%	12 bulan	12	100%

jKODE	Urusan/Bidang Urusan Pemerintahan Daerah dan Program/Kegiatan	Indikator Kinerja Program (outcomes)/Kegiatan (output)	Target Capaian Kinerja (Renstra SKPD Tahun 2021-2026)	Realisasi Target Kinerja Hasil Program dan Keluaran Kegiatan s/d Tahun 2021	Target dan Realisasi Kinerja Program dan Kegiatan Tahun 2022 (n-2)			Target Program dan Kegiatan (Renja SKPD tahun 2023)	Perkiraan Realisasi Capaian Target Renstra SKPD s/d Tahun 2023 Berjalan	
					Target Renja PD tahun 2022	Realisasi Tahun 2022	Tingkat Realisasi (%)		Realisasi Capaian program dan kegiatan tahun 2023	Tingkat Capaian (%)
1.02.01.2.0 8.01	Penyediaan Jasa Surat Menyurat	Jumlah bulan Penyediaan Jasa Surat Menyurat	12	12	12	12	100%	12 bulan	12	100%
1.02.01.2.0 8.02	Penyediaan Jasa Komunikasi, Sumber Daya Air dan Listrik	Jumlah bulan Penyediaan Jasa Komunikasi, Sumber Daya Air dan Listrik	12	12	12	12	100%	12 bulan	12	100%
1.02.01.2.0 8.04	Penyediaan jasa pelayanan umum kantor	Jumlah bulan Penyediaan Jasa Pelayanan Umum Kantor	12	12	12	12	100%	12 bulan	12	100%
1.02.01.2.0 9	Pemeliharaan barang milik daerah penunjang urusan Pemerintah Daerah	Jumlah unit Pemeliharaan Barang Milik Daerah Penunjang Urusan Pemerintahan Daerah	55	40	60	60	100%	60 unit	60	100%
1.02.01.2.0 9.02	Penyediaan jasa pemeliharaan, biaya pemeliharaan, dan Perizinan kendaraan Dinas Operasional atau Lapangan	Jumlah unit Kendaraan Dinas Operasional atau Lapangan	25	20	30	20	100%	25 unit	30	100%
1.02.01.2.0 9.05	Pemeliharaan mebel	Jumlah unit Mebel terpelihara	3	3	3	3	100%	3 unit	3	100%
1.02.01.2.0 9.06	Pemeliharaan peralatan dan mesin lainnya	Jumlah unit Peralatan dan Mesin Lainnya terpelihara (PC, Laptop, Printer, Scanner, Kabel), jumlah unit peralatan mesin lainnya (RS Prembun)	23	15	23	23	100%	23 unit	23	100%

jKODE	Urusan/Bidang Urusan Pemerintahan Daerah dan Program/Kegiatan	Indikator Kinerja Program (outcomes)/Kegiatan (output)	Target Capaian Kinerja (Renstra SKPD Tahun 2021-2026)	Realisasi Target Kinerja Hasil Program dan Keluaran Kegiatan s/d Tahun 2021	Target dan Realisasi Kinerja Program dan Kegiatan Tahun 2022 (n-2)			Target Program dan Kegiatan (Renja SKPD tahun 2023)	Perkiraan Realisasi Capaian Target Renstra SKPD s/d Tahun 2023 Berjalan	
					Target Renja PD tahun 2022	Realisasi Tahun 2022	Tingkat Realisasi (%)		Realisasi Capaian program dan kegiatan tahun 2023	Tingkat Capaian (%)
1.02.01.2.0 9.09	Pemeliharaan/rehabilitasi gedung kantor dan bangunan lainnya	Jumlah unit Gedung Kantor dan Bangunan Lainnya terpelihara	4	2	4	4	100%	4 unit	4	100%
1.02.01.2.1 0	Peningkatan Pelayanan BLUD	Jumlah Kegiatan pelayanan BLUD	4	3	4	4	100%	4 keg	4	100%
1.02.01.2.1 0.01	Pelayanan dan Penunjang Pelayanan BLUD	Jumlah kegiatan Pelayan BLUD (Operasional BLUD DINKES, BLUD RSDS, BLUD RS PREMBUN, BLUD PUSK)	4	3	4	4	100%	4 keg	4	100%
1.02.02	PROGRAM PEMENUHAN UPAYA KESEHATAN PERORANGAN DAN UPAYA KESEHATAN MASYARAKAT	Persentase Capaian SPM Kesehatan	100	100	100	99,18%	99,18%	100%	100	100%
1.02.02.2.0 1	Kegiatan Penyediaan Fasilitas Pelayanan Kesehatan untuk UKM dan UKP Kewenangan Daerah Kabupaten/Kota	Jumlah paket penyediaan fasilitas pelayanan kesehatan tersedia dan terpelihara	34	8	35	35	100%	37 paket	37	100%
1.02.02.2.0 1.02	Pembangunan Puskesmas	Jumlah paket pembangunan Pusk	1	2 Lokasi, 5 Paket	1	1	100%	6 unit	6	100%
1.02.02.2.0 1.03	Pembangunan Fasilitas Kesehatan Lainnya	Jumlah paket pembangunan faskes	10	1	5	5	100%	-	-	100%
	Pengembangan fasilitas kesehatan lainnya	Jumlah faskes yang dikembangkan		0	0	0	#DIV/0!	-	-	#DIV/0!

jKODE	Urusan/Bidang Urusan Pemerintahan Daerah dan Program/Kegiatan	Indikator Kinerja Program (outcomes)/Kegiatan (output)	Target Capaian Kinerja (Renstra SKPD Tahun 2021-2026)	Realisasi Target Kinerja Hasil Program dan Keluaran Kegiatan s/d Tahun 2021	Target dan Realisasi Kinerja Program dan Kegiatan Tahun 2022 (n-2)			Target Program dan Kegiatan (Renja SKPD tahun 2023)	Perkiraan Realisasi Capaian Target Renstra SKPD s/d Tahun 2023 Berjalan	
					Target Renja PD tahun 2022	Realisasi Tahun 2022	Tingkat Realisasi (%)		Realisasi Capaian program dan kegiatan tahun 2023	Tingkat Capaian (%)
1.02.02.2.0 1.08	Rehabilitasi dan pemeliharaan RS	Jumlah paket rehabilitasi	5	1	5	5	100%	-	-	#DIV/0!
1.02.02.2.0 1.11	Rehabilitasi dan pemeliharaan Rumah dinas tenaga kesehatan	Jumlah paket Rehabilitasi dan pemeliharaan Rumah dinas tenaga kesh	-	0	0	0	#DIV/0!	-	-	#DIV/0!
1.02.02.2.0 1.04	Pembangunan Rumah Dinas Tenaga Kesehatan	Jumlah paket Pembangunan Rumah Dinas Tenaga Kesehatan	1	0	0	0	#DIV/0!	-	-	#DIV/0!
1.02.02.2.0 1.05	Pengembangan Rumah Sakit	Jumlah paket Pengembangan Rumah Sakit	1	0	0	0	#DIV/0!		-	#DIV/0!
1.02.02.2.0 1.13	Pengadaan Prasarana dan Pendukung Fasilitas Pelayanan Kesehatan	Jumlah paket Pengadaan Prasarana dan Pendukung Fasilitas Pelayanan Kesehatan	8	2	6	6	100%	7 paket	4	100%
1.02.02.2.0 1.14	Pengadaan Alat Kesehatan/Alat Penunjang Medik Fasilitas Pelayanan Kesehatan	Jumlah paket Pengadaan Alat Kesehatan/Alat Penunjang Medik Fasilitas Pelayanan Kesehatan	4	0	8	8	100%	3 paket	3	100%

jKODE	Urusan/Bidang Urusan Pemerintahan Daerah dan Program/Kegiatan	Indikator Kinerja Program (outcomes)/Kegiatan (output)	Target Capaian Kinerja (Renstra SKPD Tahun 2021-2026)	Realisasi Target Kinerja Hasil Program dan Keluaran Kegiatan s/d Tahun 2021	Target dan Realisasi Kinerja Program dan Kegiatan Tahun 2022 (n-2)			Target Program dan Kegiatan (Renja SKPD tahun 2023)	Perkiraan Realisasi Capaian Target Renstra SKPD s/d Tahun 2023 Berjalan	
					Target Renja PD tahun 2022	Realisasi Tahun 2022	Tingkat Realisasi (%)		Realisasi Capaian program dan kegiatan tahun 2023	Tingkat Capaian (%)
1.02.02.2.0 1.16	Pengadaan Obat, Vaksin	Jumlah Pkaet Pengadaan Obat, Vaksin	2	2	2	2	100%	2 paket	2	100%
1.02.02.2.0 1.17	Pengadaan Bahan Habis Pakai	Jumlah paket Pengadaan Bahan Habis Pakai	2	2	2	2	100%	2 paket	2	100%
1.02.02.2.0 2	Penyediaan Layanan Kesehatan untuk UKM dan UKP Rujukan Tingkat Daerah Kabupaten/Kota	Jumlah kegiatan layanan Kesehatan utk UKM dan UKP Rujukan Tingkat Daerah kab/kota	100	100	100	97,54	97,54%	100%	100	100%
1.02.02.2.0 2.01	Pengelolaan Pelayanan Kesehatan Ibu Hamil	Prosentase Ibu hamil yang dilayani sesuai standart	100	100	100	99,94	99,94%	100%	100	100%
1.02.02.2.0 2.02	Pengelolaan Pelayanan Kesehatan Ibu Bersalin	Prosentase pelayanan ibu bersalin sesuai standart	100	100	100	99,94	99,94%	100%	100	100%
1.02.02.2.0 2.03	Pengelolaan Pelayanan Kesehatan Bayi Baru Lahir	prosentase BBL dilayani sesuai standart	100	100	100	99,20	99,20%	100%	100	100%
1.02.01.2.0 1.04	Pengelolaan Pelayanan Kesehatan Balita	prosentase pely balita sesuai standart	100	100	100	96,25	96,25%	100%	100	100%
1.02.02.2.0 2.05	Pengelolaan Pelayanan Kesehatan pada Usia Pendidikan Dasar	prosestase pely pada usia pendidikan dasar sesuai standart	100	100	100	100	100%	100%	100	100%
1.02.02.2.0 2.06	Pengelolaan Pelayanan Kesehatan pada Usia Produktif	prosentase pelayanan usia produktif sesuai standart	100	100	100	89,09	89,09%	100%	100	100%

jKODE	Urusan/Bidang Urusan Pemerintahan Daerah dan Program/Kegiatan	Indikator Kinerja Program (outcomes)/Kegiatan (output)	Target Capaian Kinerja (Renstra SKPD Tahun 2021-2026)	Realisasi Target Kinerja Hasil Program dan Keluaran Kegiatan s/d Tahun 2021	Target dan Realisasi Kinerja Program dan Kegiatan Tahun 2022 (n-2)			Target Program dan Kegiatan (Renja SKPD tahun 2023)	Perkiraan Realisasi Capaian Target Renstra SKPD s/d Tahun 2023 Berjalan	
					Target Renja PD tahun 2022	Realisasi Tahun 2022	Tingkat Realisasi (%)		Realisasi Capaian program dan kegiatan tahun 2023	Tingkat Capaian (%)
1.02.02.2.0 2.07	Pengelolaan Pelayanan Kesehatan pada Usia Lanjut	prosentase usia lanjut dilayani sesuai standart	100	100	100	93,39	93,39%	100%	100	100%
1.02.02.2.0 2.08	Pengelolaan Pelayanan Kesehatan Penderita Hipertensi	prosentase penderita hipertensi dilayani sesuai standart	100	100	100	97,59	97,59%	100%	100	100%
1.02.02.2.0 2.09	Pengelolaan Pelayanan Kesehatan Penderita Diabetes Melitus	prosentase penderita DM dilayani sesuai standart	100	100	100	98,82	98,82%	100%	100	100%
1.02.02.2.0 2.10	Pengelolaan Pelayanan Kesehatan Orang Dengan Gangguan Jiwa Berat	prosentase pely ODGJ sesuai standart	100	100	100	96,30	96,30%	100%	100	100%
1.02.02.2.0 2.11	Pengelolaan Pelayanan Kesehatan Orang Terduga Tuberkulosis	prosentase pely orang terduga TB dilayani sesuai standart	100	100	100	100	100%	100%	100	100%
1.02.02.2.0 2.12	Pengelolaan Pelayanan Kesehatan Orang Dengan Risiko Terinfeksi HIV	prosentase pely orang beresiko terinfeksi HIV dilayani sesuai standart	100	100	100	100	100%	100%	100	100%
1.02.02.Ju mlah.13	Pengelolaan Pelayanan Kesehatan bagi Penduduk Pada Kondisi Kejadian Luar Biasa (KLB)	prosentase KLB ditangani dalam waktu < 24 jam		100	100	100	100%	100%	100	100%
1.02.02.2.0 2.14	Pengelolaan Pelayanan Kesehatan Bagi Penduduk Terdampak Krisis Kesehatan Akibat Bencana dan/Atau Berpotensi Bencana	Jumlah kegiatan pelayanan kesehatan bagi penddk terdampak krisis kesh	2	3	3	3	100%	2 keg	3	100%

jKODE	Urusan/Bidang Urusan Pemerintahan Daerah dan Program/Kegiatan	Indikator Kinerja Program (outcomes)/Kegiatan (output)	Target Capaian Kinerja (Renstra SKPD Tahun 2021-2026)	Realisasi Target Kinerja Hasil Program dan Keluaran Kegiatan s/d Tahun 2021	Target dan Realisasi Kinerja Program dan Kegiatan Tahun 2022 (n-2)			Target Program dan Kegiatan (Renja SKPD tahun 2023)	Perkiraan Realisasi Capaian Target Renstra SKPD s/d Tahun 2023 Berjalan	
					Target Renja PD tahun 2022	Realisasi Tahun 2022	Tingkat Realisasi (%)		Realisasi Capaian program dan kegiatan tahun 2023	Tingkat Capaian (%)
1.02.02.2.0 2.15	Pengelolaan Pelayanan Kesehatan Gizi Masyarakat	Prosentase Balita stunting	10	13	<16	10,23	100%	<16	16	100%
		Persentase Kasus Gizi Buruk	0,02	0,02	<0,02	0,04	50%	<0,02	0,02	100%
1.02.02.2.0 2.16	Pengelolaan Pelayanan Kesehatan Kerja dan Olahraga	Jumlah kegiatan pelayanan kesorga	26	26	26	26	100%	26 lokasi	26	100%
1.02.02.2.0 2.17	Pengelolaan Pelayanan Kesehatan Lingkungan	Prosentase Capaian desa STBM	48	10	18	18,2	100%	26%	26	100%
	Pengelolaan Pelayanan Promosi Kesehatan	Jumlah Dokumen Hasil Pengelolaan Pelayanan Promosi Kesehatan	-	-	-	-	-	1 Dokumen	1	100%
1.02.02.2.0 2.19	Pengelolaan Pelayanan Kesehatan Tradisional, Akupuntur, Asuhan Mandiri dan Tradisional Lainnya	Jumlah Puskesmas yang mendapatkan Pembinaan Pelayanan Kesehatan Tradisional	35	35	35	35	100%	35 Pusk	35	100%
1.02.02.2.0 2.20	Pengelolaan Surveilans Kesehatan	Jumlah kegiatan pengelolaan survailans kesh	6	4	6	6	100%	6 keg	6	100%
1.02.02.2.0 2.23	Pengelolaan Upaya Kesehatan Khusus	Jumlah Kegiatan Pengelolaan Pelayanan Kesehatan Khusus	3	3	3	3	100%	3 keg	3	100%
1.02.02.2.0 2.25	Pelayanan Kesehatan Penyakit Menular dan Tidak Menular	Prosentase penderita DBD ditemukan dan ditangani	100	100	100	100	100%	100%	100	100%

jKODE	Urusan/Bidang Urusan Pemerintahan Daerah dan Program/Kegiatan	Indikator Kinerja Program (outcomes)/Kegiatan (output)	Target Capaian Kinerja (Renstra SKPD Tahun 2021-2026)	Realisasi Target Kinerja Hasil Program dan Keluaran Kegiatan s/d Tahun 2021	Target dan Realisasi Kinerja Program dan Kegiatan Tahun 2022 (n-2)			Target Program dan Kegiatan (Renja SKPD tahun 2023)	Perkiraan Realisasi Capaian Target Renstra SKPD s/d Tahun 2023 Berjalan	
					Target Renja PD tahun 2022	Realisasi Tahun 2022	Tingkat Realisasi (%)		Realisasi Capaian program dan kegiatan tahun 2023	Tingkat Capaian (%)
1.02.02.2.0 2.26	Pengelolaan Jaminan Kesehatan Masyarakat	Prosentase Cakupan Jaminan Kesehatan (UHC)	95	86	87	90,31	103,8%	90%	90	100%
1.02.02.2.0 2.29	Penyelenggaraan Kabupaten/Kota Sehat	Jumlah kegiatan penyelenggaraan Kota sehat	2	2	2	2	100%	2 keg	2	100%
1.02.02.2.0 2.32	Operasional pel RS	Jumlah pegawai Non PNS dan THL yg mendapatkan gaji	343	343	343	343	100%	-	-	#DIV/0!
1.02.02.2.0 2.35	Pelaksanaan Akreditasi Fasilitas Kesehatan di Kabupaten/Kota	Jumlah Fasilitas Kesehatan Yang Mendapatkan Pendampingan Akreditasi	35	18	35	35	100%	35 Puskesmas	35	100%
1.02.02.2.0 2.36	Investigasi Awal Kejadian Tidak Diharapkan (Kejadian Ikutan Pasca Imunisasi dan Pemberian Obat Massal)	Jumlah kegiatan investigasi (KIPI dan obat masal)	4	3	3	3	100%	3 keg	3	100%
1.02.02.2.0 3	Penyelenggaraan Sistem Informasi Kesehatan secara Terintegrasi	Persentase Sistem Informasi Kesehatan terintegrasi	100	100	100	100	100%	100%	100	100%
1.02.02.2.0 3.01	Pengelolaan Data dan Informasi Kesehatan	Jumlah dokumentasi/publikasi data dan informasi tentang kesehatan	2	2	2	2	100%	2 dok	2	100%
	Pengadaan Alat/Perangkat Sistem Informasi Kesehatan dan Jaringan Internet	Jumlah paket SIK	-	0	0	0	#DIV/0!	-	-	#DIV/0!

jKODE	Urusan/Bidang Urusan Pemerintahan Daerah dan Program/Kegiatan	Indikator Kinerja Program (outcomes)/Kegiatan (output)	Target Capaian Kinerja (Renstra SKPD Tahun 2021-2026)	Realisasi Target Kinerja Hasil Program dan Keluaran Kegiatan s/d Tahun 2021	Target dan Realisasi Kinerja Program dan Kegiatan Tahun 2022 (n-2)			Target Program dan Kegiatan (Renja SKPD tahun 2023)	Perkiraan Realisasi Capaian Target Renstra SKPD s/d Tahun 2023 Berjalan	
					Target Renja PD tahun 2022	Realisasi Tahun 2022	Tingkat Realisasi (%)		Realisasi Capaian program dan kegiatan tahun 2023	Tingkat Capaian (%)
	Penerbitan Izin Rumah Sakit Kelas C, D dan Fasilitas Pelayanan Kesehatan Tingkat Daerah Kabupaten/Kota	Prosentase capaian SPM Bidang Kesehatan	-	-	-	-	-	100%	100	100%
	Peningkatan Mutu Pelayanan Fasilitas Kesehatan	Jumlah Fasilitas Kesehatan yang Dilakukan Pengukuran Indikator Nasional Mutu (INM) Pelayanan kesehatan Jumlah Fasilitas Kesehatan yang Dilakukan Pengukuran Indikator Nasional Mutu (INM) Pelayanan kesehatan Terlaksananya peningkatan mutu pada Fasyankes	-	-	-	-	-	37 Lokasi	37	100%
1.02.03	PROGRAM PENINGKATAN KAPASITAS SUMBER DAYA MANUSIA KESEHATAN	Persentase Tenaga Kesehatan yang Lulus Uji Kompetensi	100	100	100	100	100%	100%	100	100%
1.02.03.2.03	Perencanaan Kebutuhan dan pendayagunaan Sumberdaya Manusia Kesehatan untuk UKP dan UKM di wilayah Kab/Kota	Jumlah Dokumen perencanaan kebutuhan dan pendayagunaan SDM	2	2	2	2	100%	2 dok	2	100%
1.02.03.2.03.01	Perencanaan dan distribusi serta pemerataan sumber daya manusia kesehatan	Jumlah dok perencanaan dan distribusi serta pemerataan SDM Kesehatan	2	2	2	2	100%	2 dok	2	100%

jKODE	Urusan/Bidang Urusan Pemerintahan Daerah dan Program/Kegiatan	Indikator Kinerja Program (outcomes)/Kegiatan (output)	Target Capaian Kinerja (Renstra SKPD Tahun 2021-2026)	Realisasi Target Kinerja Hasil Program dan Keluaran Kegiatan s/d Tahun 2021	Target dan Realisasi Kinerja Program dan Kegiatan Tahun 2022 (n-2)			Target Program dan Kegiatan (Renja SKPD tahun 2023)	Perkiraan Realisasi Capaian Target Renstra SKPD s/d Tahun 2023 Berjalan	
					Target Renja PD tahun 2022	Realisasi Tahun 2022	Tingkat Realisasi (%)		Realisasi Capaian program dan kegiatan tahun 2023	Tingkat Capaian (%)
1.02.03.2.04	Pengembangan Mutu dan Peningkatan Kompetensi Teknis Sumber Daya Manusia Kesehatan Tingkat Daerah Kabupaten/Kota	Jumlah SDM Yang mengikuti pengembangan mutu dan peningkatan kompetensi SDM Tingkat Daerah Kab / kota	250	100	100	100	100%	200 orang	200	100%
1.02.03.2.04.01	Pengembangan mutu dan peningkatan kompetensi Teknis Sumber Daya Manusia Kesehatan Tingkat Daerah Kabupaten/Kota	Jumlah seleksi tenaga kesehatan teladan tingkat kabupaten dan uji kompetensi jabatan fungsional	2	2	2	2	100%	2 keg	2	100%
1.02.04	PROGRAM SEDIAAN FARMASI, ALAT KESEHATAN DAN MAKANAN MINUMAN	Persentase Produk Pangan PIRT yang Tersertifikasi	100	100%	100	100	100%	100%	100	100%
1.02.04.2.01	Pemberian Izin Apotek, Toko Obat, Toko Alat Kesehatan dan Optikal, Usaha Mikro Obat Tradisional (UMOT)	Jumlah pemberian Ijin dan pengawasan apotik, toko obat, toko alat kesehatan dan optikal (UMOT)	100	100	100	100	100%	100%	100	100%
1.02.04.2.01.01	Pengendalian dan Pengawasan serta Tindak Lanjut Pengawasan Perizinan Apotek, Toko Obat, Toko Alat Kesehatan dan Optikal, Usaha Mikro Obat Tradisional (UMOT)	Jumlah Apotek, Toko Obat, Toko Alat Kesehatan dan Optikal atau Usaha Mikro Obat Tradisional berijin yang diawasi	135	100	135	135	100%	135 lokasi	135	100%
1.02.04.2.03	Penerbitan Sertifikat Produksi Pangan Industri Rumah Tangga dan Nomor P-IRT sebagai Izin Produksi,	Jumlah penerbitan sertifikat PIRT sbagai izin Produksi untuk makanan minuman tertentu yg dapat diproduksi	315	315	315	315	100%	315 dok	315	100%

jKODE	Urusan/Bidang Urusan Pemerintahan Daerah dan Program/Kegiatan	Indikator Kinerja Program (outcomes)/Kegiatan (output)	Target Capaian Kinerja (Renstra SKPD Tahun 2021-2026)	Realisasi Target Kinerja Hasil Program dan Keluaran Kegiatan s/d Tahun 2021	Target dan Realisasi Kinerja Program dan Kegiatan Tahun 2022 (n-2)			Target Program dan Kegiatan (Renja SKPD tahun 2023)	Perkiraan Realisasi Capaian Target Renstra SKPD s/d Tahun 2023 Berjalan	
					Target Renja PD tahun 2022	Realisasi Tahun 2022	Tingkat Realisasi (%)		Realisasi Capaian program dan kegiatan tahun 2023	Tingkat Capaian (%)
	untuk Produk Makanan Minuman tertentu yang Dapat Diproduksi oleh Industri Rumah Tangga	oleh RT dan pengawasan produk PIRT								
1.02.04.2.0 3.01	Pengendalian dan Pengawasan Serta Tindak Lanjut Pengawasan Sertifikat Produksi Pangan Industri Rumah Tangga dan Nomor P-IRT Sebagai Izin Produksi, untuk Produk Makanan Minuman Tertentu yang Dapat Diproduksi oleh Industri Rumah Tangga	Jumlah Sarana Industri Rumah Tangga Pangan yang Diawasi dan Dikendalikan serta Ditindaklanjuti	259	175	259	259	100%	259 lokasi	259	100%
1.02.05	PROGRAM PEMBERDAYAAN MASYARAKAT BIDANG KESEHATAN	Persentase Capaian PHBS Tingkat Kabupaten	82	68,00	71,43	95,40	100%	74,30%	74,30	100%
1.02.05.2.0 1	Advokasi, Pemberdayaan, Kemitraan, Peningkatan Peran serta Masyarakat dan Lintas Sektor Tingkat Daerah Kabupaten/ Kota	Persentase terlaksananya Advokasi, Pemberdayaan, Kemitraan, Peningkatan Peran serta Masyarakat dan Lintas Sektor Tingkat Daerah Kabupaten/ Kota	100	100,00	100,00	100,00	100%	100%	100	100%
1.02.05.2.0 1.01	Peningkatan Upaya Promosi Kesehatan, Advokasi, Kemitraan dan Pemberdayaan Masyarakat	Jumlah kegiatan upaya promosi kesehatan, advokasi, kemitraan dan pemberdayaan masyarakat	15 kegiatan	15	15 kegiatan	15	100%	15 kegiatan	15 kegiatan	100%

jKODE	Urusan/Bidang Urusan Pemerintahan Daerah dan Program/Kegiatan	Indikator Kinerja Program (outcomes)/Kegiatan (output)	Target Capaian Kinerja (Renstra SKPD Tahun 2021-2026)	Realisasi Target Kinerja Hasil Program dan Keluaran Kegiatan s/d Tahun 2021	Target dan Realisasi Kinerja Program dan Kegiatan Tahun 2022 (n-2)			Target Program dan Kegiatan (Renja SKPD tahun 2023)	Perkiraan Realisasi Capaian Target Renstra SKPD s/d Tahun 2023 Berjalan	
					Target Renja PD tahun 2022	Realisasi Tahun 2022	Tingkat Realisasi (%)		Realisasi Capaian program dan kegiatan tahun 2023	Tingkat Capaian (%)
1.02.05.2.0 2	Pelaksanaan Sehat dalam Rangka Promotif Preventif Tingkat Daerah Kabupaten / Kota	Persentase terlaksananya Pelaksanaan Sehat dalam Rangka Promotif Preventif Tingkat Daerah Kabupaten/ Kota	100	100	100	100	100%	100%	100	100%
1.02.05.2.0 2.01	Penyelenggaraan Promosi Kesehatan dan Gerakan Hidup Bersih dan Sehat	Prosentase rumah tangga sehat	100%	91,60%	93,40%	95,40	102%	95,20%	93,40%	100%
1.02.05.2.0 3	Pengembangan dan Pelaksanaan Upaya Kesehatan Bersumber daya Masyarakat (UKBM) Tingkat Daerah Kabupaten/Kota	Persentase terlaksananya Pengembangan dan Pelaksanaan Upaya Kesehatan Bersumber daya Masyarakat (UKBM) Tingkat Daerah Kabupaten/Kota	100	100	100	100	100%	100%	100	100%
1.02.05.2.0 3.1	Bimbingan Teknis Dan Supervisi Pengembangan Dan Pelaksanaan Upaya Kesehatan Bersumber Daya Masyarakat (UKBM)	Prosentase Desa siaga aktif mandiri	59,16%	44,86%	47,72%	58	121%	50,58%	47,72%	100%
2.14	URUSAN PEMERINTAHAN BIDANG PENGENDALIAN PENDUDUK DAN KELUARGA BERENCANA									
2.14.02	PROGRAM PENGENDALIAN PENDUDUK	Prosentase perangkat daerah yang menyusun dan memanfaatkan rancangan induk pengendalian penduduk	18	25	25	25	100%	12%	12	100%

jKODE	Urusan/Bidang Urusan Pemerintahan Daerah dan Program/Kegiatan	Indikator Kinerja Program (outcomes)/Kegiatan (output)	Target Capaian Kinerja (Renstra SKPD Tahun 2021-2026)	Realisasi Target Kinerja Hasil Program dan Keluaran Kegiatan s/d Tahun 2021	Target dan Realisasi Kinerja Program dan Kegiatan Tahun 2022 (n-2)			Target Program dan Kegiatan (Renja SKPD tahun 2023)	Perkiraan Realisasi Capaian Target Renstra SKPD s/d Tahun 2023 Berjalan	
					Target Renja PD tahun 2022	Realisasi Tahun 2022	Tingkat Realisasi (%)		Realisasi Capaian program dan kegiatan tahun 2023	Tingkat Capaian (%)
2.14.02.2.0 1	Pemaduan dan Sinkronisasi Kebijakan Pemerintah Daerah Provinsi Dengan Pemerintah Daerah Kabupaten/Kota Dalam Rangka Pengendalian Kuantitas Penduduk	Jumlah lembaga pendidikan formal dan nonformal yang mengimplementasikan pendidikan kependudukan	5	5	5	5	100%	5 Lembaga	5	100%
2.14.02.2.0 1.02	Penyusunan dan Pemanfaatan Grand Design Pembangunan Kependudukan (GDPK) Tingkat Kabupaten/Kota	Jumlah Grand design kependudukan tingkat Kabupaten/Kota yang tersusun	1	1	-	-	-	1 Dokumen	1	100%
2.14.02.2.0 1.10	Implementasi Pendidikan Kependudukan Jalur Pendidikan Formal dan Nonformal	Jumlah lembaga pendidikan formal dan nonformal yang mendapatkan sosialisasi kependudukan	5	5	5	5	100%	5 Lembaga	5	100%
2.14.02.2.0 2	Pemetaan Perkiraan Pengendalian Penduduk Cakupan Daerah Kabupaten/ Kota	Jumlah dokumen Pemetaan Perkiraan Pengendalian Penduduk Cakupan Daerah Kabupaten	2	2	2	2	100%	2 Dokumen	2	100%
2.14.02.2.0 2.03	Penyusunan Profil Kependudukan, Keluarga Berencana dan Pembangunan Keluarga	Jumlah Dokumen profil kependudukan keluarga berencana dan pembangunan keluarga yang tersusun	1	1	1	1	100%	1 Dokumen	1	100%
2.14.02.2.0 2.05	Penyusunan Kajian Dampak Kependudukan	Jumlah dokumen kajian dampak kependudukan yang tersusun	1	1	1	1	100%	1 Dokumen	1	100%

jKODE	Urusan/Bidang Urusan Pemerintahan Daerah dan Program/Kegiatan	Indikator Kinerja Program (outcomes)/Kegiatan (output)	Target Capaian Kinerja (Renstra SKPD Tahun 2021-2026)	Realisasi Target Kinerja Hasil Program dan Keluaran Kegiatan s/d Tahun 2021	Target dan Realisasi Kinerja Program dan Kegiatan Tahun 2022 (n-2)			Target Program dan Kegiatan (Renja SKPD tahun 2023)	Perkiraan Realisasi Capaian Target Renstra SKPD s/d Tahun 2023 Berjalan	
					Target Renja PD tahun 2022	Realisasi Tahun 2022	Tingkat Realisasi (%)		Realisasi Capaian program dan kegiatan tahun 2023	Tingkat Capaian (%)
2.14.03	PROGRAM PEMBINAAN KELUARGA BERENCANA (KB)	Cakupan peserta KB Aktif	65	60	65	68,84	105,91%	63,50%	63,50	100%
2.14.03.2.0 1	Pelaksanaan Advokasi, Komunikasi, Informasi dan Edukasi (KIE) Pengendalian Penduduk dan KB Sesuai Kearifan Budaya Lokal	Jumlah Kegiatan Advokasi, Komunikasi, Informasi dan Edukasi (KIE) Pengendalian Penduduk dan KB sesuai Kearifan Budaya Lokal	4	4	4	4	100%	4 Kegiatan	4	100%
2.14.03.2.0 1.01	Advokasi Program KKBPK kepada Stakeholders dan Mitra Kerja	Jumlah kegiatan advokasi program KKBPK kepada stakeholders dan mitra kerja	1	1	3	3	100%	1 Kegiatan	1	100%
2.14.03.2.0 1.03	Penyediaan dan Distribusi Sarana KIE Program KKBPK	Jumlah paket sarana KIE program KKBPK yang tersedia dan terdistribusi	26	26	26	26	100%			100%
2.14.03.2.0 1.04	Promosi dan KIE Program KKBPK Melalui Media Massa Cetak dan Elektronik Serta Media Luar Ruang	Jumlah kegiatan Promosi dan KIE Program KKBPK Melalui Media Elektronik serta Media Luar Ruang	15	15	15	15	100%	15 Kali	15	100%
2.14.03.2.0 1.08	Pengelolaan operasional dan sarana di balai penyuluhan KKBPK	jumlah balai penyuluhan KKBPK yang mendapatkan sarana dan operasional	26	26	26	26	100%	26 Balai	26	100%

jKODE	Urusan/Bidang Urusan Pemerintahan Daerah dan Program/Kegiatan	Indikator Kinerja Program (outcomes)/Kegiatan (output)	Target Capaian Kinerja (Renstra SKPD Tahun 2021-2026)	Realisasi Target Kinerja Hasil Program dan Keluaran Kegiatan s/d Tahun 2021	Target dan Realisasi Kinerja Program dan Kegiatan Tahun 2022 (n-2)			Target Program dan Kegiatan (Renja SKPD tahun 2023)	Perkiraan Realisasi Capaian Target Renstra SKPD s/d Tahun 2023 Berjalan	
					Target Renja PD tahun 2022	Realisasi Tahun 2022	Tingkat Realisasi (%)		Realisasi Capaian program dan kegiatan tahun 2023	Tingkat Capaian (%)
2.14.03.2.0 2	Pendayagunaan Tenaga Penyuluh KB/ Petugas Lapangan KB (PKB/PLKB)	Jumlah Tenaga Penyuluh KB/Petugas Lapangan KB (PKB/PLKB) dan Kader IMP yang diberdayakan	2707	2707	2707	2707	100%	2707 orang	2707	100%
2.14.03.2.0 2.02	Penyediaan Sarana Pendukung Operasional PKB/PLKB	Jumlah sarana pendukung operasioanl PKB/PLKB yang tersedia	1	41	60	60	100%	2 unit	2	100%
2.14.03.2.0 2.04	Penggerakan Kader Institusi Masyarakat Pedesaan (IMP)	Jumlah Kader IMP (PPKB dan Sub PPKBD) yang dibina	2647	2647	2647	2647	100%	2647 orang	2647	100%
2.14.03.2.0 3	Pengendalian dan Pendistribusian Kebutuhan Alat dan Obat Kontrasepsi Serta Pelaksanaan Pelayanan KB Di Daerah Kabupaten/Kota	Jumlah Kegiatan Pengendalian dan Pendistribusian Kebutuhan Alat dan Obat Kontrasepsi serta Pelaksanaan Pelayanan KB di Daerah Kabupaten/Kota	3	3	3	3	100%	3 Kegiatan	3	100%
2.14.03.2.0 3.01	Pengendalian Pendistribusian Alat dan Obat Kontrasepsi dan Sarana Penunjang Pelayanan KB Ke Fasilitas Kesehatan Termasuk Jaringan dan Jejaringnya	Jumlah fasilitas kesehatan KB yang di fasilitasi distribusi alat dan obat kontrasepsi dan sarana penunjang pelayanan KB	57	57	57	57	100%	57 Unit	57	100%
2.14.03.2.0 3.03	Peningkatan Kesertaan Penggunaan Metode Kontrasepsi Jangka Panjang (MKJP)	jumlah akseptor MKJP yang difasilitasi	5795	5759	5795	5645	97,41%	5795 Orang	5795	100%

jKODE	Urusan/Bidang Urusan Pemerintahan Daerah dan Program/Kegiatan	Indikator Kinerja Program (outcomes)/Kegiatan (output)	Target Capaian Kinerja (Renstra SKPD Tahun 2021-2026)	Realisasi Target Kinerja Hasil Program dan Keluaran Kegiatan s/d Tahun 2021	Target dan Realisasi Kinerja Program dan Kegiatan Tahun 2022 (n-2)			Target Program dan Kegiatan (Renja SKPD tahun 2023)	Perkiraan Realisasi Capaian Target Renstra SKPD s/d Tahun 2023 Berjalan	
					Target Renja PD tahun 2022	Realisasi Tahun 2022	Tingkat Realisasi (%)		Realisasi Capaian program dan kegiatan tahun 2023	Tingkat Capaian (%)
2.14.03.2.0 3.09	Promosi dan Konseling Kesehatan Reproduksi, Serta Hak-Hak Reproduksi di Fasilitas Kesehatan dan Kelompok Kegiatan	Jumlah peserta promosi dan konseling kesehatan dan hak-hak reproduksi	750	750	750	500	66,67%	750 Orang	750	100%
2.14.03.2.0 4	Pemberdayaan dan Peningkatan Peran Serta Organisasi Kemasyarakatan Tingkat Daerah Kabupaten/Kota Dalam Pelaksanaan Pelayanan dan Pembinaan Kesertaan Ber-KB	Jumlah Kegiatan Pemberdayaan dan Peningkatan Peran serta Organisasi Kemasyarakatan Tingkat Daerah Kabupaten dalam Pelaksanaan Pelayanan dan Pembinaan Kesertaan Ber-KB	1	1	1	1	100%	1 Kegiatan	1	100%
2.14.03.2.0 4.03	Pelaksanaan dan Pengelolaan Program KKBPK di Kampung KB	Jumlah kampung KB yang terfasilitasi	117	70	77	77	100%	87 Desa	87	100%
2.14.04	PROGRAM PEMBERDAYAAN DAN PENINGKATAN KELUARGA SEJAHTERA (KS)	Cakupan Pemberdayaan Keluarga Sejahtera	bkb 71,81%; bkr 61,46%; uppks 72,59	70,37	70,38	70,38	100%	bkb 71,78%; bkr 61,43%; uppks 72,56	bkb 71,78%; bkr 61,43%; uppks 72,56	100%
2.14.04.2.0 1	Pelaksanaan Pembangunan Keluarga Melalui Pembinaan Ketahanan dan Kesejahteraan Keluarga	jumlah kegiatan pelaksanaan pembangunan keluarga melalui pembinaan ketahanan dan kesejahteraan	3	3	3	3	100%	3 Kegiatan	3	100%

jKODE	Urusan/Bidang Urusan Pemerintahan Daerah dan Program/Kegiatan	Indikator Kinerja Program (outcomes)/Kegiatan (output)	Target Capaian Kinerja (Renstra SKPD Tahun 2021-2026)	Realisasi Target Kinerja Hasil Program dan Keluaran Kegiatan s/d Tahun 2021	Target dan Realisasi Kinerja Program dan Kegiatan Tahun 2022 (n-2)			Target Program dan Kegiatan (Renja SKPD tahun 2023)	Perkiraan Realisasi Capaian Target Renstra SKPD s/d Tahun 2023 Berjalan	
					Target Renja PD tahun 2022	Realisasi Tahun 2022	Tingkat Realisasi (%)		Realisasi Capaian program dan kegiatan tahun 2023	Tingkat Capaian (%)
2.14.04.2.0 1.02	pengadaan sarana kelompok kegiatan ketahanan dan kesejahteraan keluarga (BKB, BKR, BKL, PPPKS, PIK-R dan pemberdayaan ekonomi keluarga /UPPKS)	Jumlah BKB Kit Stunting dan Kit Nikah Anti Stunting yang disediakan	20	20	20	20	100%	20 Unit	20	100%
2.14.04.2.0 1.04	Orientasi/ Pelatihan Teknis Pelaksana/ Kader Ketahanan dan Kesejahteraan Keluarga (BKB, BKR, BKL, PPPKS, PIK-R dan Pemberdayaan Ekonomi Keluarga/ UPPKS)	Jumlah Kegiatan Orientasi/Pelatihan Teknis Pelaksana/Kader Ketahanan dan Kesejahteraan Keluarga	5	5	3	3	100%	5 keg	5	100%
2.14.04.2.0 1.07	Promosi dan Sosialisasi Kelompok Kegiatan Ketahanan dan Kesejahteraan Keluarga (BKB, BKR, BKL, PPPKS, PIK-R dan Pemberdayaan Ekonomi Keluarga/ UPPKS)	Jumlah anggota UPPKS yang mendapatkan promosi dan sosialisasi Ketahanan dan Kesejahteraan Keluarga	80	80	80	80	100%	80 Orang	80	100%
2.14.04.2.0 2	Pelaksanaan dan Peningkatan Peran Serta Organisasi Kemasyarakatan Tingkat Daerah Kabupaten/ Kota dalam Pembangunan Keluarga Melalui Pembinaan Ketahanan dan Kesejahteraan Keluarga	jumlah mitra kerja yang mendapatkan Promosi dan Sosialisasi Program Ketahanan dan Kesejahteraan keluarga	4	4	4	4	100%	4 Mitra	4	100%

jKODE	Urusan/Bidang Urusan Pemerintahan Daerah dan Program/Kegiatan	Indikator Kinerja Program (outcomes)/Kegiatan (output)	Target Capaian Kinerja (Renstra SKPD Tahun 2021-2026)	Realisasi Target Kinerja Hasil Program dan Keluaran Kegiatan s/d Tahun 2021	Target dan Realisasi Kinerja Program dan Kegiatan Tahun 2022 (n-2)			Target Program dan Kegiatan (Renja SKPD tahun 2023)	Perkiraan Realisasi Capaian Target Renstra SKPD s/d Tahun 2023 Berjalan	
					Target Renja PD tahun 2022	Realisasi Tahun 2022	Tingkat Realisasi (%)		Realisasi Capaian program dan kegiatan tahun 2023	Tingkat Capaian (%)
2.14.04.2.0 2.04	Promosi dan Sosialisasi Program Ketahanan dan Kesejahteraan Keluarga bagi Mitra Kerja	jumlah anggota mitra kerja yang mendapatkan Promosi dan Sosialisasi Program Ketahanan dan Kesejahteraan keluarga	113	104	104	104	100%	104 anggota	104	100%

2.2. Analisis Kinerja Dinas Kesehatan, Pengendalian Penduduk dan Keluarga Berencana

Sebagaimana telah ditetapkan di dalam Rencana Kinerja Tahun 2024 Dinas Kesehatan, Pengendalian Penduduk dan Keluarga Berencana Kabupaten Kebumen telah melaksanakan berbagai kegiatan strategis. Seluruh kegiatan tersebut sebagai bagian dari Dokumen Rencana Rencana Strategis Tahun 2021 – 2026 Dinas Kesehatan, Pengendalian Penduduk dan Keluarga Berencana Kabupaten Kebumen untuk mencapai sasaran, antara lain :

1. Meningkatnya kualitas kesehatan masyarakat dan jangkauan pelayanan kesehatan
2. Meningkatnya perlindungan perempuan dan anak

Kinerja Dinas Kesehatan, Pengendalian Penduduk dan Keluarga Berencana Kabupaten Kebumen tahun 2022 tercermin dalam pencapaian sasaran-sasaran yang dilaksanakan melalui berbagai program dan kegiatan. Sasaran dan Indikator Kinerja Dinas Kesehatan, Pengendalian Penduduk dan Keluarga Berencana Kabupaten Kebumen Tahun 2022 disamping indikator Kinerja Utama (IKU OPD dan Daerah) yang tertuang dalam RPJMD dan Rencana Strategis Dinas Kesehatan, Pengendalian Penduduk dan Keluarga Berencana Kabupaten Kebumen juga terdapat indikator SPM Bidang Kesehatan sesuai dengan Peraturan Menteri Kesehatan Nomor 4 Tahun 2019 tentang Standar Teknis Pemenuhan Mutu Pelayanan Dasar pada standart pelayanan minimal bidang kesehatan.

Berikut tabel pencapaian berdasarkan realisasi kinerja pelayanan kesehatan pada indikator SPM tahun sebelumnya :

Tabel 2.6 Realisasi Kinerja Pelayanan Kesehatan Pada Indikator SPM Tahun 2022

No	Indikator	SPM/ Standar Nasional	IKK	Target Renstra SKPD				Realisasi Capaian		Proyeksi		Catatan Analisa	
				Tahun 2022 (n-2)	Tahun 2023 (n-1)	Tahun 2024 (n)	Tahun 2025 (n+1)	Tahun 2022 (n-2)	Tahun 2023 (n-1)	Tahun 2024 (n)	Tahun 2025 (n+1)		
I	PMK Nomor 4 TAHUN 2019 TENTANG STANDAR TEKNIS PEMENUHAN MUTU PELAYANAN DASAR PADA STANDAR PELAYANAN MINIMAL BIDANG KESEHATAN			2022	2023	2024	2025	2022	2023	2024	2025		
	1	Pelayanan kesehatan Ibu hamil	100%		100%	100%	100%	100%	99,94%	47,44%	100%	100%	
	2	Pelayanan Kesehatan Ibu bersalin	100%		100%	100%	100%	100%	99,94%	47,44%	100%	100%	
	3	Pelayanan Kesehatan Bayi Baru Lahir	100%		100%	100%	100%	100%	99,20%	48,92%	100%	100%	
	4	Pelayanan Kesehatan Balita	100%		100%	100%	100%	100%	96,25%	53,00%	100%	100%	
	5	Pelayanan Kesehatan anak usia pendidikan dasar	100%		100%	100%	100%	100%	100%	100%	100%	100%	
	6	Pelayanan Kesehatan Usia 60 Tahun ke atas yang mendapat Screning kesehatan	100%		100 %	100%	100%	100%	93,39%	55,63%	100%	100%	
	7	Pelayanan Kesehatan Orang usia produktif (15-59 tahun) mendapatkan screning	100%		100 %	100%	100%	100%	89,09%	50,18%	100%	100%	
	8	Pelayanan Kesehatan Penderita hipertensi	100%		100 %	100%	100%	100%	97,59%	67,96%	100%	100%	
	9	Pelayanan Kesehatan Penderita Diabetes Militus	100%		100 %	100%	100%	100%	98,82%	75,36%	100%	100%	

No	Indikator	SPM/ Standar Nasional	IKK	Target Renstra SKPD				Realisasi Capaian		Proyeksi		Catatan Analisa
				Tahun 2022 (n-2)	Tahun 2023 (n-1)	Tahun 2024 (n)	Tahun 2025 (n+1)	Tahun 2022 (n-2)	Tahun 2023 (n-1)	Tahun 2024 (n)	Tahun 2025 (n+1)	
10	Pelayanan Kesehatan ODGJ Berat	100%		100 %	100%	100%	100%	96,30%	73,28%	100%	100%	
11	Pelayanan Kesehatan Orang terduga TBC	100%		100 %	100%	100%	100%	100%	54,44%	100 %	100%	
12	Pelayanan Kesehatan orang dengan resiko terinfeksi HIV	100%		100%	100%	100%	100%	100%	57,58%	100%	100%	

Dari dari ke 12 (dua belas) indikator SPM Kesehatan pada tahun 2022, terdapat 3 (tiga) indikator dapat mencapai 100% yaitu Persentase anak usia pendidikan dasar yang mendapatkan pelayanan kesehatan sesuai standard, Persentase Orang terduga TBC mendapatkan pelayanan TBC sesuai standar dan Persentase orang dengan risiko terinfeksi HIV mendapatkan pelayanan deteksi dini HIV sesuai standar. Capaian terendah 89,09 yaitu Persentase orang usia 15–59 tahun mendapatkan skrining kesehatan. Secara umum capaian SPM Kesehatan tahun 2022 adalah 97,54%. Terdapat 9 indikator SPM yang belum mencapai target antara lain :

1. Pelayanan Ibu Hamil yang mendapat layanan kesehatan sesuai standart target 100% tercapai 99,94% hal ini dikarenakan Kehamilan yang tidak diinginkan, masih ada fasyankes yang belum melaporkan pelayanan kehamilan, sosial budaya (percaya dukun).
2. Pelayanan Ibu Bersalin yang mendapatkan layanan sesuai standart target 100% tercapai 99,94% hal ini dikarenakan Masih ada persalinan yang ditolong sendiri/keluarga dan oleh dukun bayi karena kehamilan yang disembunyikan.
3. Prosentase Bayi Baru Lahir yang mendapatkan layanan sesuai standart target 100% tercapai 98,20% hal ini dikarenakan Kematian bayi usia perinatal (I minggu pertama) tinggi sehingga tidak tercapai KN 3 (28 hari).
4. Prosentase pelayanan kesehatan Balita yang mendapatkan layanan sesuai standrart target 100% tercapai 96,25% hal ini dikarenakan Mobilitas balita sehingga tidak rutin ditimbang, belum adanya integrasi antara SDIDTK dengan TK PAUD.
5. Pelayanan Warga Usia 60 tahun ke atas yang mendapatkan skrening kesehatan sesuai standart target 100% tercapai 93,39% hal ini dikarenakan Jumlah sasaran sangat banyak, beban petugas yang menangani banyak program, kurang peran desa dalam menggerakkan masyarakatnya.
6. Pelayanan orang usia produktif (15-59 tahun) mendapatkan skrening sesuai standart target 100% tercapai 89% hal ini dikarenakan Skrining usia produktif dan usia sekolah belum optimal, Kesadaran masyarakat utamanya daerah dataran tinggi enggan dicek kesehatannya karen merasa sehat dan tidak ada keluhan, Integrasi

antar program belum optimal, Jumlah sasaran sangat banyak, Beban petugas yang menanggapi banyak program dan Kurang peran desa menggerakkan masyarakat

7. Pelayanan penderita DM yang mendapatkan pelayanan kesehatan sesuai standart target 100% tercapai 98,82 hal ini dikarenakan Belum optimalnya pelaporan pelayanan penderita DM dari RS, BPS, DPS, Klinik Swasta, dan UKBM/Posbindu PTM.
8. Pelayanan penderita Hipertensi yang mendapatkan layanan kesehatan sesuai standart target 100% tercapai 97,59% hal ini dikarenakan Belum optimalnya pelaporan pelayanan penderita HT dari RS, BPS, DPS, Klinik Swasta, dan UKBM/Posbindu PTM.
9. Pelayanan ODGJ berat yang mendapatkkan pelayanan kesehatan sesuai standart target 100% tercapai 96,30 hal ini dikarenakan Keluarga ODGJ memilih pengobatan alternatif, ODGJ sulit minum obat, Kondisi keluarga menerima ODGJ apa adanya sehingga tidak enggan berobat dan dianggap tidak mengganggu.

Untuk memenuhi komitmen pemerintah dalam pelaksanaan pencapaian Tujuan Pembangunan Berkelanjutan (TPB)/ *Sustainable Development Goals* (SDGs), pemerintah memandang perlu adanya penyelerasan dengan Rencana Pembangunan Jangka Panjang Nasional dan Rencana Pembangunan Jangka Menengah Nasional . Bidang Kesehatan masuk dalam sasaran ke 3 yaitu Kesehatan baik dan kesejahteraan yang baik untuk orang-orang dengan mengunggulkan slogan Pastikan pola Hidup sehat dan kesejahteraan semua usia (menekan angka kematian bayi, balita dan kematian ibu, peningkatan akses terhadap air bersih dan sanitasi lingkungan, penurunan kasus penyakit menular dan pencapaian universal imunisasi).

2.3. Isu-isu Penting Penyelenggaraan Tugas dan Fungsi Dinas Kesehatan Pengendalian Penduduk dan Keluarga Berencana Kabupaten Kebumen

Dari analisis perkembangan dan masalah pembangunan kesehatan, tugas pokok dan peran Dinas Kesehatan dalam pembangunan kesehatan di Kabupaten Kebumen serta tantangan saat ini harus diselesaikan.

Sejak *World Health Organization (WHO)* menetapkan *Covid-19* sebagai Pandemi pada tanggal 11 Maret 2020, penyebaran *Covid-19* semakin bertambah dalam hal jumlah orang yang terjangkit maupun jumlah negara yang terdampak. Dampak *Covid-19* juga dirasakan Kabupaten Kebumen yang dimulai pada awal Maret 2020. Dalam perjalanannya kasus covid19 pada tahun 2022 secara perlahan mulai menurun dan memberikan dampak yang cukup baik untuk pelaksanaan program kegiatan. Namun demikian Pemerintah baru mencabut kebijakan berakhirnya pandemi covid19 pada bulan Juni 2023 melalui Keputusan Presiden Republik Indonesia (Keppres) Nomor 17 Tahun 2023 tentang Penetapan Berakhirnya Status Pandemi *Corona Virus Disease 2019 (COVID-19)*.

Isu penting saat ini yaitu penanganan Stunting, Penyakit Menular antara lain HIV-Aids, TB Paru dan Malaria. TB paru menjadi salah satu yang saat ini menjadi penanganan sangat penting. Kasus TBC di Indonesia diperkirakan sebanyak 969.000 kasus TBC (satu orang setiap 33 detik). Angka ini naik 17% dari tahun 2020, yaitu sebanyak 824.000 kasus. Insidensi kasus TBC di Indonesia adalah 354 per 100.000 penduduk, yang artinya setiap 100.000 orang di Indonesia terdapat 354 orang di antaranya yang menderita TBC.

Target Standar Pelayanan Minimal (SPM) pada pelayanan orang terduga Tuberkulosis di Kabupaten Kebumen pada Tahun 2022 sudah tercapai, yakni 100%. Selain SPM, indikator lain yang sudah tercapai adalah *Treatment Coverage* sebanyak 102%. Hal tersebut menunjukkan bahwa jumlah kasus TBC di Kabupaten Kebumen cukup tinggi. Akan tetapi, angka keberhasilan pengobatan di Kabupaten Kebumen hanya mencapai 81%, dengan target yang harus dicapai sebanyak 90%. Adapun untuk program kolaborasi TBC-HIV, dari 70% target pasien TBC yang mengetahui status HIV, baru 65% pasien yang mengetahui status HIV. Tingginya angka kasus TBC menjadi permasalahan sosial yang harus mendapatkan perhatian lintas sektor guna mewujudkan target nasional dan eliminasi TBC pada tahun 2030. Upaya kesehatan untuk mengatasi masalah kesehatan masyarakat khususnya penanggulangan TBC harus dilakukan secara terintegrasi dan menyeluruh antara lain berperan dalam upaya promotif dan preventif. Dukungan anggaran untuk program pengelolaan pelayanan kesehatan orang terduga Tuberkulosis yang

bersasal dari APBD sebesar Rp. 40.000.000,- dan orang dengan Tuberkulosis sebanyak 30.000.000,-.

Demikian halnya dengan penyakit menular HIV-Aids merupakan masalah serius yang perlu mendapatkan penanganan khusus. Jumlah kasus baru AIDS di Kabupaten Kebumen tahun 2022 sebanyak 152 kasus. Kasus HIV-AIDS merupakan fenomena gunung es, artinya kasus yang dilaporkan hanya sebagian kecil dari yang ada di masyarakat. Ada kemungkinan masih banyak kasus yang belum ditemukan karena orang-orang yang berperilaku risiko tinggi tidak semuanya mau memeriksakan diri sehingga status HIV nya tidak diketahui.

Malaria merupakan salah satu penyakit menular yang upaya pengendaliannya menjadi komitmen global dan MDGs. Penyebab malaria adalah protozoa yang ditularkan melalui gigitan nyamuk *anopheles*. Pada tahun 2022, di Kabupaten Kebumen ditemukan 3 kasus malaria. Melalui program surveilans migrasi malaria tetap dijalankan untuk penanganan dan pencegahan kasus. Program surveilans migrasi malaria merupakan salah satu upaya pencegahan penularan penyakit malaria dengan jalan pemantauan penduduk yang akan atau dari luar pulau Jawa.

Dari sisi bidang kesehatan selain masalah Stunting dan Penyakit Menular lainnya, maka Dinas Kesehatan, Pengendalian Penduduk dan Keluarga Berencana juga perlu menentukan faktor-faktor penentu keberhasilan. Dengan mengetahui kondisi internal maupun eksternal organisasi dengan memperhatikan kebutuhan *stakeholders*, akan dapat diketahui kekuatan, kelemahan, peluang dan ancaman yang menghadang organisasi. Analisis lingkungan sangat diperlukan untuk meningkatkan kemampuan organisasi dalam merespon setiap perkembangan zaman.

Lingkungan internal mencakup struktur organisasi, komunikasi antar bagian dalam organisasi, sumber daya yang semuanya akan mendukung kelangsungan hidup organisasi. Pemahaman terhadap lingkungan internal akan memberikan pemahaman kepada organisasi akan kondisi dan kemampuan organisasi. Sedangkan lingkungan eksternal meliputi situasi dan kondisi di sekeliling organisasi yang berpengaruh pada kehidupan organisasi.

Identifikasi Faktor Internal dan Eksternal:

1. FAKTOR INTERNAL

(Kekuatan)

- a. Undang- Undang No. 23 tentang kesehatan
- b. Peraturan Daerah Kabupaten Kebumen Nomor 7 Tahun 2021 tentang Rencana Pembangunan Jangka Menengah Daerah Kabupaten Kebumen Tahun 2021-2026 (Lembaran Daerah Kabupaten Kebumen Tahun 2021 Nomor 7, Tambahan Lembaran Daerah Kabupaten Kebumen Nomor 184);
- c. Kualitas Sumber Daya Manusia yang telah cukup memadai
- d. Sarana dan Prasarana yang memadai di Puskesmas, Puskesmas
- e. Poliklinik Desa, Pembantu, Puskesmas Keliling, Rumah Sakit
- f. Dukungan dana Dana APBD
- g. Adanya komitmen pimpinan (Eksekutif dan Legislatif)
- h. Adanya pembagian wilayah kerja Puskesmas

(Kelemahan)

- a. Belum adanya dokumen Sistem Kesehatan Daerah (SKD)
- b. Pemberdayaan masyarakat belum optimal
- c. Dukungan dana untuk melanjutkan pendidikan tenaga kesehatan masih rendah
- d. Rasio Petugas lapangan KB dengan jumlah desa yang tidak proporsional
- e. Program PHBS (Pola Hidup Bersih dan Sehat) belum optimal dilaksanakan masyarakat
- f. Ketersediaan sarana dan prasarana kesehatan yang belum memadai mengakibatkan akses yang belum menjangkau seluruh masyarakat dan mutu pelayanan kesehatan yang belum maksimal
- g. Rasio petugas lapangan Keluarga Berencana dengan jumlah desa yang tidak proporsional

2. FAKTOR EKSTERNAL

- Peluang(*O/Opportunities*)

- a. Adanya kerjasama yang kuat antar lintas sektor
Kemitraan dengan lintas sektor dan swasta
Kerjasama lintas sector antara instansi kesehatan dengan instansi pemerintah lainnya maupun kerjasama dengan sector swasta merupakan peluang untuk dapat mempercepat proses pembangunan kesehatan
- b. Penggunaan sarana pelayanan kesehatan oleh masyarakat cukup baik
Penggunaan sarana pelayanan kesehatan oleh masyarakat sudah cukup baik dan hal ini menjadi peluang untuk peningkatan akses pelayanan kesehatan dan pengembangan pemberdayaan masyarakat.
- c. Adanya dukungan dana APBN (DAK)
- d. Adanya kemitraan (RS, BPJS, Disdukcapil, Dinas Sosial)
- e. Adanya dukungan dari media masa dan terbentuknya badan-badan penunjang program kesehatan
- f. Banyaknya jumlah Pembantu Petugas Keluarga Berencana Desa (PPKBD) dalam penyelenggaraan Keluarga Berencana;

- Ancaman (*T/Threats*)

- a. Jumlah penduduk miskin
Jumlah penduduk tidak mampu dapat menjadi ancaman dalam pembangunan kesehatan karena tanpa penanganan yang baik dikhawatirkan akan mengurangi akses terhadap pelayanan kesehatan sehingga rentan terhadap penyakit dan kondisi kesehatan lainnya yang tidak menguntungkan terhadap pembangunan kesehatan
- b. Perilaku hidup sehat masyarakat masih rendah
Perilaku hidup sehat masyarakat yang masih rendah menjadi kendala dalam terciptanya kualitas lingkungan sehat dan pembangunan kesehatan sehingga perlu upaya perubahan dan peningkatan perilaku hidup sehat di masyarakat
- c. Belum semua masyarakat memiliki jaminan kesehatan,
Kesadaran masyarakat terhadap jaminan kesehatan belum tumbuh dengan baik, terlihat dari masih rendahnya kemandirian masyarakat untuk membiayai jaminan pemeliharaan kesehatannya.

- d. Kurangnya pengetahuan masyarakat tentang penyakit menular dan tidak menular
- e. Laju Pertumbuhan penduduk yang semakin meningkat
- f. Sarana prasarana yang ada dilapangan tidak proposional dengan tuntutan terhadap pelayanan Keluarga Berencana;

Dari permasalahan di atas beberapa isu strategis yang dihadapi Dinas Kesehatan Kabupaten Kebumen tahun 2022 sebagai tugas dan fungsinya adalah :

1. Dampak wabah *Covid-19* yang melanda Indonesia masih menjadi beban tersendiri yang masih dirasakan hingga pertengahan tahun 2023. Kegiatan selama tahun 2022 sudah dapat dijalankan walaupun belum sepenuhnya berjalan dengan normal. Ditahun 2022 terjadi fase pemulihan dan adaptasi sejak dampak *Covid-19* yang masih menjadi kewaspadaan dan belum pulih sepenuhnya. Pada fase pemulihan di tahun 2022 ini masih terkendala adanya penyesuaian anggaran dengan perubahan dan pergeseresan serta petunjuk teknis baru yang mengikat penggunaan anggaran, sehingga terjadi kelambatan pelaksanaan kegiatan. Pada tahun 2023 fase pemulihan dari dampak covid-19 sudah dapat menampakkan hasil, namun sektor anggaran tetap memperhatikan anggaran menanggulangi dampak dari sektor ekonomi, sosial dan budaya di masyarakat.
2. Derajat kesehatan masyarakat di Kabupaten Kebumen sudah baik tetapi masih dijumpai daerah kantong-kantong masalah kesehatan dengan kasus kematian bayi dan ibu, serta prevalensi gizi dan stunting masih relatif tinggi;
3. Angka kesakitan dan kematian penyakit menular dan tidak menular masih tinggi. Angka kesakitan demam berdarah masih tinggi, penemuan kasus infeksi menular seksual tiap tahun cenderung meningkat. isu penyakit yaitu HIV-Aids, TB Paru dan Malaria masih menunjukkan trend kenaikan. Penyakit-penyakit menular/infeksi belum semua dapat diatasi, disisi lain angka kesakitan dan kematian beberapa penyakit tidak menular dan degeneratif cenderung meningkat;
4. Pelayanan kesehatan ibu dan anak yang sesuai standar masih kurang;

5. Masih adanya kasus gizi buruk sebagai akibat dari penyakit-penyakit infeksi dan faktor kemiskinan;
6. Sistem pembiayaan pemeliharaan kesehatan di masyarakat belum berkembang. Sistem jaminan kesehatan daerah masih tergantung dari Pemerintah Kabupaten;
7. Pemerataan dan keterjangkauan pelayanan kesehatan yang bermutu, terutama pada kelompok rentan seperti: penduduk miskin, daerah tertinggal, terpencil belum optimal. Kondisi ini antara lain disebabkan jumlah dan kualitas sumber daya kesehatan sesuai kompetensi belum memadai. Belum semua desa memiliki Poliklinik Kesehatan Desa, serta belum optimalnya dukungan kerangka regulasi ketenagaan kesehatan;
8. Kebutuhan ber-KB pasangan usia subur yang belum terlayani (unmet need) yang masih tinggi
9. Masih terbatasnya kemampuan manajemen kesehatan, meliputi pengelolaan administrasi dan hukum kesehatan. Sistem informasi kesehatan yang belum memadai, baik ketepatan, keakuratan maupun kelengkapan data. Masih adanya permasalahan manajerial dalam sinkronisasi perencanaan kebijakan, program dan anggaran, masih terbatasnya koordinasi dan integrasi Lintas Sektor.

2.4 Review Terhadap Usulan Program dan Kegiatan Perangkat Daerah

Review terhadap Rancangan Awal Rencana Kerja Pemerintah Daerah dimaksudkan untuk membandingkan antara rumusan hasil identifikasi kebutuhan program dan kegiatan berdasarkan analisis kebutuhan yang telah mempertimbangkan kinerja pencapaian target Rencana Strategis Perangkat Daerah dan tingkat kinerja yang dicapai oleh Perangkat Daerah terkait dengan prioritas program/kegiatan dan pagu indikatif yang ada untuk setiap satuan Kerja Perangkat Daerah berdasarkan Rancangan Awal Rencana Kerja Pemerintah Daerah.

Program dan kegiatan Tahun 2024 yang telah diusulkan oleh Dinas Kesehatan, Pengendalian Penduduk dan Keluarga Berencana Kabupaten Kebumen merupakan rancangan awal Rencana Kerja (Renja) yang akan dilaksanakan Tahun 2024 dan telah ditetapkan dalam Peraturan Bupati Kebumen.

Rancangan awal RKPD disusun berpedoman pada RPJMD, rancangan awal RKPD Provinsi Jawa Tengah, RKPD tahun 2023, program strategis nasional, dan pedoman penyusunan RKPD. Rancangan awal RKPD merupakan dokumen yang disusun sebagai pedoman seluruh perangkat daerah dalam menyusun rancangan awal Renja perangkat daerah dan berfungsi sebagai koridor perencanaan pembangunan daerah dalam kurun waktu 1(satu) tahun yang disusun menggunakan pendekatan teknokratis dan partisipatif.

Dalam rangka menjalankan tugas dan fungsinya Dinas Kesehatan, Pengendalian Penduduk dan Keluarga Berencana Kabupaten Kebumen pada tahun 2024 sesuai dengan Peraturan Menteri Dalam Negeri Nomor 90 Tahun 2019 tentang Klasifikasi, Kodefikasi dan Nomenklatur Perencanaan Pembangunan dan Keuangan Daerah menjalankan 8 (delapan) program dengan 27 (dua puluh tujuh) kegiatan dan 93 sub kegiatan.

Perbandingan Program/Kegiatan yang disusun berdasarkan dokumen Rancangan Awal RKPD dan hasil analisis kebutuhan ditunjukkan pada tabel sebagai berikut:

Tabel 2.8 Review Terhadap Rencana Kerja Pemerintah Daerah Tahun 2024

No	Rancangan Awal RKPD					Hasil Analisis Kebutuhan					Catatan Penting
	Program/ Kegiatan/Sub Kegiatan	Lokasi	Indikator Kinerja	Target Capaian	Pagu Indikatif (Rp)	Program/ Kegiatan / Sub Kegiatan	Lokasi	Indikator Kinerja	Target Capaian	Pagu Indikatif (Rp)	
I	PROGRAM PENUNJANG URUSAN PEMERINTAHAN DAERAH KABUPATEN/KOTA	Semua Kab/Kota, Semua Kecamatan, Semua Kelurahan	Persentase Penunjang Urusan Pemerintahan Daerah Kabupaten/Kota	100%	210.870.108.665	PROGRAM PENUNJANG URUSAN PEMERINTAHAN DAERAH KABUPATEN/KOTA	Semua Kab/Kota, Semua Kecamatan, Semua Kelurahan	Persentase Penunjang Urusan Pemerintahan Daerah Kabupaten/Kota	100%	210.870.108.665	
1	Perencanaan, Penganggaran, dan Evaluasi Kinerja Perangkat Daerah	Semua Kab/Kota, Semua Kecamatan, Semua Kelurahan	Jumlah dokumen perencanaan dan evaluasi kinerja perangkat daerah yang tersusun	11 dok	85.000.000	Perencanaan, Penganggaran, dan Evaluasi Kinerja Perangkat Daerah	Semua Kab/Kota, Semua Kecamatan, Semua Kelurahan	Jumlah dokumen perencanaan dan evaluasi kinerja perangkat daerah yang tersusun	11 dok	85.000.000	
	Penyusunan Dokumen Perencanaan Perangkat Daerah	Semua Kab/Kota, Semua Kecamatan, Semua Kelurahan	Jumlah Dokumen Perencanaan Perangkat Daerah yang Tersusun	6 dok	50.000.000	Penyusunan Dokumen Perencanaan Perangkat Daerah	Semua Kab/Kota, Semua Kecamatan, Semua Kelurahan	Jumlah Dokumen Perencanaan Perangkat Daerah yang Tersusun	6 dok	50.000.000	
	Evaluasi Kinerja Perangkat Daerah	Semua Kab/Kota, Semua Kecamatan, Semua Kelurahan	Jumlah Laporan Evaluasi Kinerja Perangkat Daerah	5 laporan	35.000.000	Evaluasi Kinerja Perangkat Daerah	Semua Kab/Kota, Semua Kecamatan, Semua Kelurahan	Jumlah Laporan Evaluasi Kinerja Perangkat Daerah	5 laporan	35.000.000	

No	Rancangan Awal RKPD					Hasil Analisis Kebutuhan					Catatan Penting
	Program/ Kegiatan/Sub Kegiatan	Lokasi	Indikator Kinerja	Target Capaian	Pagu Indikatif (Rp)	Program/ Kegiatan / Sub Kegiatan	Lokasi	Indikator Kinerja	Target Capaian	Pagu Indikatif (Rp)	
2	Administrasi Keuangan Perangkat Daerah	Semua Kab/Kota, Semua Kecamatan, Semua Kelurahan	Jumlah bulan administrasi keuangan perangkat daerah	12 Bulan	135.693.648.245	Administrasi Keuangan Perangkat Daerah	Semua Kab/Kota, Semua Kecamatan, Semua Kelurahan	Jumlah bulan administrasi keuangan perangkat daerah	12 Bulan	135.693.648.245	
	Penyediaan Gaji dan Tunjangan ASN	Semua Kab/Kota, Semua Kecamatan, Semua Kelurahan	Jumlah ASN terbayar gaji dan tunjangannya	2000 orang	135.231.410.675	Penyediaan Gaji dan Tunjangan ASN	Semua Kab/Kota, Semua Kecamatan, Semua Kelurahan	Jumlah ASN terbayar gaji dan tunjangannya	2000 orang	135.231.410.675	
	Pelaksanaan Penatausahaan dan Pengujian/Verifikasi Keuangan SKPD	Semua Kab/Kota, Semua Kecamatan, Semua Kelurahan	Jumlah Dokumen penatausahaan dan pengujian/verifikasi keuangan SKPD yang tersusun	38 Dokumen	462.237.570	Pelaksanaan Penatausahaan dan Pengujian/Verifikasi Keuangan SKPD	Semua Kab/Kota, Semua Kecamatan, Semua Kelurahan	Jumlah Dokumen penatausahaan dan pengujian/verifikasi keuangan SKPD yang tersusun	38 Dokumen	462.237.570	
3	Administrasi Kepegawaian Daerah	Semua Kab/Kota, Semua Kecamatan, Semua Kelurahan	Jumlah SDM yang memperoleh Pendidikan dan pelatihan pegawai berdasar tugas dan fungsi	80 Orang	100.000.000	Administrasi Kepegawaian Daerah	Semua Kab/Kota, Semua Kecamatan, Semua Kelurahan	Jumlah SDM yang memperoleh Pendidikan dan pelatihan pegawai berdasar tugas dan fungsi	80 Orang	100,000,000	

No	Rancangan Awal RKPD					Hasil Analisis Kebutuhan					Catatan Penting
	Program/ Kegiatan/Sub Kegiatan	Lokasi	Indikator Kinerja	Target Capaian	Pagu Indikatif (Rp)	Program/ Kegiatan / Sub Kegiatan	Lokasi	Indikator Kinerja	Target Capaian	Pagu Indikatif (Rp)	
	Pendidikan dan pelatihan pegawai berdasar tugas dan fungsi	Semua Kab/Kota, Semua Kecamatan, Semua Kelurahan	Jumlah SDM yang memperoleh Pendidikan dan pelatihan pegawai berdasar tugas dan fungsi	80 orang	100.000.000	Pendidikan dan pelatihan pegawai berdasar tugas dan fungsi	Semua Kab/Kota, Semua Kecamatan, Semua Kelurahan	Jumlah SDM yang memperoleh Pendidikan dan pelatihan pegawai berdasar tugas dan fungsi	80 orang	100.000.000	
4	Administrasi Umum Perangkat Daerah	Semua Kab/Kota, Semua Kecamatan, Semua Kelurahan	Jumlah bulan penyediaan Administrasi Umum Perangkat Daerah	12 bulan	298.600.000	Administrasi Umum Perangkat Daerah	Semua Kab/Kota, Semua Kecamatan, Semua Kelurahan	Jumlah bulan penyediaan Administrasi Umum Perangkat Daerah	12 bulan	298.600.000	
	Penyediaan Komponen Instalasi Listrik/Penerangan Bangunan Kantor	Semua Kab/Kota, Semua Kecamatan, Semua Kelurahan	Jumlah jenis Komponen Instalasi Listrik/Penerangan Bangunan Kantor	12 paket	35.000.000	Penyediaan Komponen Instalasi Listrik/Penerangan Bangunan Kantor	Semua Kab/Kota, Semua Kecamatan, Semua Kelurahan	Jumlah jenis Komponen Instalasi Listrik/Penerangan Bangunan Kantor	paket	35.000.000	
	Penyediaan Bahan Logistik Kantor	Semua Kab/Kota, Semua Kecamatan, Semua Kelurahan	Jumlah bulan penyediaan Bahan Logistik Kantor	12 bulan	60.000.000	Penyediaan Bahan Logistik Kantor	Semua Kab/Kota, Semua Kecamatan, Semua Kelurahan	Jumlah bulan penyediaan Bahan Logistik Kantor	12 bulan	60.000.000	
	Penyediaan Barang Cetak dan Penggandaan	Semua Kab/Kota, Semua Kecamatan,	Jumlah bulan Penyediaan Barang Cetak dan Penggandaan	12 bulan	55.000.000	Penyediaan Barang Cetak dan Penggandaan	Semua Kab/Kota, Semua Kecamatan,	Jumlah bulan Penyediaan Barang Cetak dan Penggandaan	12 bulan	55.000.000	

No	Rancangan Awal RKPD					Hasil Analisis Kebutuhan					Catatan Penting
	Program/ Kegiatan/Sub Kegiatan	Lokasi	Indikator Kinerja	Target Capaian	Pagu Indikatif (Rp)	Program/ Kegiatan / Sub Kegiatan	Lokasi	Indikator Kinerja	Target Capaian	Pagu Indikatif (Rp)	
		Semua Kelurahan					Semua Kelurahan				
	Penyediaan Bahan Bacaan dan Peraturan Perundang-undangan	Semua Kab/Kota, Semua Kecamatan, Semua Kelurahan	Jumlah dokumen Bahan Bacaan dan Peraturan Perundang-undangan	12 paket	1.600.000	Penyediaan Bahan Bacaan dan Peraturan Perundang-undangan	Semua Kab/Kota, Semua Kecamatan, Semua Kelurahan	Jumlah dokumen Bahan Bacaan dan Peraturan Perundang-undangan	12 paket	1.600.000	
	Penyediaan Bahan/Material	Semua Kab/Kota, Semua Kecamatan, Semua Kelurahan	Jumlah bulan penyediaan Bahan/Material	12 bulan	85.000.000	Penyediaan Bahan/Material	Semua Kab/Kota, Semua Kecamatan, Semua Kelurahan	Jumlah bulan penyediaan Bahan/Material	12 bulan	85.000.000	
	Penyelenggaraan Rapat Koordinasi dan Konsultasi SKPD	Semua Kab/Kota, Semua Kecamatan, Semua Kelurahan	Jumlah Laporan Penyelenggaraan Rapat Koordinasi dan Konsultasi SKPD	18 Laporan	60.000.000	Penyelenggaraan Rapat Koordinasi dan Konsultasi SKPD	Semua Kab/Kota, Semua Kecamatan, Semua Kelurahan	Jumlah Laporan Penyelenggaraan Rapat Koordinasi dan Konsultasi SKPD	18 Laporan	60.000.000	
	Penyelenggaraan Arsip Dinamis pada SKPD	Semua Kab/Kota, Semua Kecamatan, Semua Kelurahan	Jumlah Dokumen Penatausahaan Arsip Dinamis pada SKPD	12 Dokumen	2.000.000	Penyelenggaraan Arsip Dinamis pada SKPD	Semua Kab/Kota, Semua Kecamatan, Semua Kelurahan	Jumlah pendukung arsip	12 Dokumen	2.000.000	

No	Rancangan Awal RKPD					Hasil Analisis Kebutuhan					Catatan Penting
	Program/ Kegiatan/Sub Kegiatan	Lokasi	Indikator Kinerja	Target Capaian	Pagu Indikatif (Rp)	Program/ Kegiatan / Sub Kegiatan	Lokasi	Indikator Kinerja	Target Capaian	Pagu Indikatif (Rp)	
5	Pengadaan Barang Milik Daerah Penunjang Urusan Pemerintah Daerah	Semua Kab/Kota, Semua Kecamatan, Semua Kelurahan	Jumlah unit Pengadaan Barang Milik Daerah Penunjang Urusan Pemerintah Daerah	9 unit	150.000.000	Pengadaan Barang Milik Daerah Penunjang Urusan Pemerintah Daerah	Semua Kab/Kota, Semua Kecamatan, Semua Kelurahan	Jumlah unit Pengadaan Barang Milik Daerah Penunjang Urusan Pemerintah Daerah	9 unit	150.000.000	
	Pengadaan Mebel	Semua Kab/Kota, Semua Kecamatan, Semua Kelurahan	Jumlah mebeleur terbeli	8 unit	50.000.000	Pengadaan Mebel	Semua Kab/Kota, Semua Kecamatan, Semua Kelurahan	Jumlah mebeleur terbeli	8 unit	50.000.000	
	Pengadaan Peralatan dan Mesin Lainnya	Semua Kab/Kota, Semua Kecamatan, Semua Kelurahan	Jumlah Pengadaan Peralatan dan Mesin Lainnya	4 paket	100.000.000	Pengadaan Peralatan dan Mesin Lainnya	Semua Kab/Kota, Semua Kecamatan, Semua Kelurahan	Jumlah Pengadaan Peralatan dan Mesin Lainnya	4 paket	100.000.000	
6	Penyediaan jasa penunjang Urusan Pemerintah Daerah	Semua Kab/Kota, Semua Kecamatan, Semua Kelurahan	Jumlah bulan Penyediaan Jasa Penunjang Urusan Pemerintahan Daerah	12 bulan	785.718.420	Penyediaan jasa penunjang Urusan Pemerintah Daerah	Semua Kab/Kota, Semua Kecamatan, Semua Kelurahan	Jumlah bulan Penyediaan Jasa Penunjang Urusan Pemerintahan Daerah	12 bulan	785.718.420	

No	Rancangan Awal RKPD					Hasil Analisis Kebutuhan					Catatan Penting
	Program/ Kegiatan/Sub Kegiatan	Lokasi	Indikator Kinerja	Target Capaian	Pagu Indikatif (Rp)	Program/ Kegiatan / Sub Kegiatan	Lokasi	Indikator Kinerja	Target Capaian	Pagu Indikatif (Rp)	
	Penyediaan Jasa Surat Menyurat	Semua Kab/Kota, Semua Kecamatan, Semua Kelurahan	Jumlah bulan Penyediaan Jasa Surat Menyurat	12 bulan	2.500.000	Penyediaan Jasa Surat Menyurat	Semua Kab/Kota, Semua Kecamatan, Semua Kelurahan	Jumlah bulan Penyediaan Jasa Surat Menyurat	12 bulan	2.500.000	
	Penyediaan Jasa Komunikasi, Sumber Daya Air dan Listrik	Semua Kab/Kota, Semua Kecamatan, Semua Kelurahan	Jumlah bulan Penyediaan Jasa Komunikasi, Sumber Daya Air dan Listrik	12 bulan	552.660.000	Penyediaan Jasa Komunikasi, Sumber Daya Air dan Listrik	Semua Kab/Kota, Semua Kecamatan, Semua Kelurahan	Jumlah bulan Penyediaan Jasa Komunikasi, Sumber Daya Air dan Listrik	12 bulan	552.660.000	
	Penyediaan jasa pelayanan umum kantor	Semua Kab/Kota, Semua Kecamatan, Semua Kelurahan	Jumlah bulan Penyediaan Jasa Pelayanan Umum Kantor	12 bulan	230.558.420	Penyediaan jasa pelayanan umum kantor	Semua Kab/Kota, Semua Kecamatan, Semua Kelurahan	Jumlah bulan Penyediaan Jasa Pelayanan Umum Kantor	12 bulan	230.558.420	
7	Pemeliharaan barang milik daerah penunjang urusan Pemerintah Daerah	Semua Kab/Kota, Semua Kecamatan, Semua Kelurahan	Jumlah unit Pemeliharaan Barang Milik Daerah Penunjang Urusan Pemerintahan Daerah	60 unit	425.000.000	Pemeliharaan barang milik daerah penunjang urusan Pemerintah Daerah	Semua Kab/Kota, Semua Kecamatan, Semua Kelurahan	Jumlah unit Pemeliharaan Barang Milik Daerah Penunjang Urusan Pemerintahan Daerah	60 unit	425.000.000	7
	Penyediaan Jasa Pemeliharaan, Biaya Pemeliharaan, dan Pajak	Semua Kab/Kota, Semua	Jumlah unit Kendaraan Dinas	25 unit	185.000.000	Penyediaan Jasa Pemeliharaan, Biaya Pemeliharaan, dan	Semua Kab/Kota, Semua	Jumlah unit Kendaraan Dinas	25 unit	185.000.000	

No	Rancangan Awal RKPD					Hasil Analisis Kebutuhan					Catatan Penting
	Program/ Kegiatan/Sub Kegiatan	Lokasi	Indikator Kinerja	Target Capaian	Pagu Indikatif (Rp)	Program/ Kegiatan / Sub Kegiatan	Lokasi	Indikator Kinerja	Target Capaian	Pagu Indikatif (Rp)	
	Kendaraan Perorangan Dinas atau Kendaraan Dinas Jabatan	Kecamatan, Semua Kelurahan	Operasional atau Lapangan			Pajak Kendaraan Perorangan Dinas atau Kendaraan Dinas Jabatan	Kecamatan, Semua Kelurahan	Operasional atau Lapangan			
	Pemeliharaan mebel	Semua Kab/Kota, Semua Kecamatan, Semua Kelurahan	Jumlah unit Mebel terpelihara	3 unit	10.000.000	Pemeliharaan mebel	Semua Kab/Kota, Semua Kecamatan, Semua Kelurahan	Jumlah unit Mebel terpelihara	3 unit	10.000.000	
	Pemeliharaan peralatan dan mesin lainnya	Semua Kab/Kota, Semua Kecamatan, Semua Kelurahan	Jumlah unit Peralatan dan Mesin Lainnya terpelihara (PC, Laptop, Printer, Scanner, Kabel), jumlah unit peralatan mesin lainnya (RS Prembun)	23 unit	130.000.000	Pemeliharaan peralatan dan mesin lainnya	Semua Kab/Kota, Semua Kecamatan, Semua Kelurahan	Jumlah unit Peralatan dan Mesin Lainnya terpelihara (PC, Laptop, Printer, Scanner, Kabel), jumlah unit peralatan mesin lainnya (RS Prembun)	23 unit	130.000.000	
	Pemeliharaan/rehabilitasi gedung kantor dan bangunan lainnya	Semua Kab/Kota, Semua Kecamatan, Semua Kelurahan	Jumlah unit Gedung Kantor dan Bangunan Lainnya terpelihara	6 unit	100.000.000	Pemeliharaan/rehabilitasi gedung kantor dan bangunan lainnya	Semua Kab/Kota, Semua Kecamatan, Semua Kelurahan	Jumlah unit Gedung Kantor dan Bangunan Lainnya terpelihara	6 unit	100.000.000	
8	Peningkatan Pelayanan BLUD	Semua Kab/Kota, Semua	Jumlah Kegiatan pelayanan BLUD	4 keg	73.332.142.000	Peningkatan Pelayanan BLUD	Semua Kab/Kota, Semua	Jumlah Kegiatan pelayanan BLUD	4 keg	73.332.142.000	

No	Rancangan Awal RKPD					Hasil Analisis Kebutuhan					Catatan Penting
	Program/ Kegiatan/Sub Kegiatan	Lokasi	Indikator Kinerja	Target Capaian	Pagu Indikatif (Rp)	Program/ Kegiatan / Sub Kegiatan	Lokasi	Indikator Kinerja	Target Capaian	Pagu Indikatif (Rp)	
		Kecamatan, Semua Kelurahan					Kecamatan, Semua Kelurahan				
	Pelayanan dan Penunjang Pelayanan BLUD	Semua Kab/Kota, Semua Kecamatan, Semua Kelurahan	Jumlah kegiatan Pelayan BLUD (Operasional BLUD DINKES, BLUD RSDS, BLUD RS PREMBUN, BLUD PUSK)	4 keg	73.332.142.000	Pelayanan dan Penunjang Pelayanan BLUD	Semua Kab/Kota, Semua Kecamatan, Semua Kelurahan	Jumlah kegiatan Pelayan BLUD (Operasional BLUD DINKES, BLUD RSDS, BLUD RS PREMBUN, BLUD PUSK)	4 keg	73.332.142.000	
II	PROGRAM PEMENUHAN UPAYA KESEHATAN PERORANGAN DAN UPAYA KESEHATAN MASYARAKAT	Semua Kab/Kota, Semua Kecamatan, Semua Kelurahan	Persentase Capaian SPM Kesehatan	100%	98.763.599.295	PROGRAM PEMENUHAN UPAYA KESEHATAN PERORANGAN DAN UPAYA KESEHATAN MASYARAKAT	Semua Kab/Kota, Semua Kecamatan, Semua Kelurahan	Persentase Capaian SPM Kesehatan	100%	98.763.599.295	
1	Kegiatan Penyediaan Fasilitas Pelayanan Kesehatan untuk UKM dan UKP Kewenangan Daerah Kabupaten/Kota	Semua Kab/Kota, Semua Kecamatan, Semua Kelurahan	Jumlah paket penyediaan fasilitas pelayanan kesehatan tersedia dan terpelihara		43.202.655.670	Kegiatan Penyediaan Fasilitas Pelayanan Kesehatan untuk UKM dan UKP Kewenangan Daerah Kabupaten/Kota	Semua Kab/Kota, Semua Kecamatan, Semua Kelurahan	Jumlah paket penyediaan fasilitas pelayanan kesehatan tersedia dan terpelihara		43.202.655.670	
	Pembangunan Fasilitas Kesehatan Lainnya	Semua Kab/Kota, Semua Kecamatan,	Jumlah paket Pembangunan Fasilitas	14 Paket	4.290.000.000	Pembangunan Fasilitas Kesehatan Lainnya	Semua Kab/Kota, Semua Kecamatan,	Jumlah paket Pembangunan Fasilitas Kesehatan Lainnya	14 Paket	4.290.000.000	

No	Rancangan Awal RKPD					Hasil Analisis Kebutuhan					Catatan Penting
	Program/ Kegiatan/Sub Kegiatan	Lokasi	Indikator Kinerja	Target Capaian	Pagu Indikatif (Rp)	Program/ Kegiatan / Sub Kegiatan	Lokasi	Indikator Kinerja	Target Capaian	Pagu Indikatif (Rp)	
		Semua Kelurahan	Kesehatan Lainnya (Pustu)				Semua Kelurahan				
	Rehabilitasi dan Pemeliharaan Puskesmas	Semua Kab/Kota, Semua Kecamatan, Semua Kelurahan	Jumlah paket Rehabilitasi dan Pemeliharaan Puskesmas (Puskesmas)	2 Unit	6.144.000.000	Rehabilitasi dan Pemeliharaan Puskesmas	Semua Kab/Kota, Semua Kecamatan, Semua Kelurahan	Jumlah paket Rehabilitasi dan Pemeliharaan Puskesmas		6.144.000.000	
	Pengadaan Alat Kesehatan/Alat Penunjang Medik Fasilitas Pelayanan Kesehatan	Semua Kab/Kota, Semua Kecamatan, Semua Kelurahan	Jumlah paket Pengadaan Alat Kesehatan/Alat Penunjang Medik Fasilitas Pelayanan Kesehatan	10 paket	20.371.819.000	Pengadaan Alat Kesehatan/Alat Penunjang Medik Fasilitas Pelayanan Kesehatan	Semua Kab/Kota, Semua Kecamatan, Semua Kelurahan	Jumlah paket Pengadaan Alat Kesehatan/Alat Penunjang Medik Fasilitas Pelayanan Kesehatan	10 paket	20.371.819.000	
	Pengadaan Obat, Bahan Habis Pakai, Bahan Medis Habis Pakai,, Vaksin, Makanan dan Minuman di Fasilitas Kesehatan	Semua Kab/Kota, Semua Kecamatan, Semua Kelurahan	Jumlah Paket Pengadaan Obat, Vaksin	2 paket	12.309.236.670	Pengadaan Obat, Vaksin	Semua Kab/Kota, Semua Kecamatan, Semua Kelurahan	Jumlah Paket Pengadaan Obat, Vaksin	2 paket	12.309.236.670	
	Distribusi Alat Kesehatan, Obat, Bahan Habis Pakai, Bahan Medis Habis Pakai, Vaksin, Makanan dan Minuman ke Fasilitas Kesehatan	Semua Kab/Kota, Semua Kecamatan, Semua Kelurahan	Jumlah paket Distribusi Alat Kesehatan Obat, Bahan Habis Pakai, Bahan Medis Habis Pakai, Vaksin, Makanan dan	35 paket	87.600.000	Distribusi Alat Kesehatan, Obat, Bahan Habis Pakai, Bahan Medis Habis Pakai, Vaksin, Makanan dan	Semua Kab/Kota, Semua Kecamatan, Semua Kelurahan	Jumlah paket Distribusi Alat Kesehatan Obat, Bahan Habis Pakai, Bahan Medis Habis Pakai, Vaksin, Makanan dan	35 paket	87.600.000	

No	Rancangan Awal RKPD					Hasil Analisis Kebutuhan					Catatan Penting
	Program/ Kegiatan/Sub Kegiatan	Lokasi	Indikator Kinerja	Target Capaian	Pagu Indikatif (Rp)	Program/ Kegiatan / Sub Kegiatan	Lokasi	Indikator Kinerja	Target Capaian	Pagu Indikatif (Rp)	
			Minuman ke Fasilitas Kesehatan			Minuman ke Fasilitas Kesehatan		Minuman ke Fasilitas Kesehatan			
2	Penyediaan Layanan Kesehatan untuk UKM dan UKP Rujukan Tingkat Daerah Kabupaten/Kota	Semua Kab/Kota, Semua Kecamatan, Semua Kelurahan	Jumlah kegiatan layanan Kesehatan utk UKM dan UKP Rujukan Tingkat Daerah kab/kota	100%	55.370.943.625	Penyediaan Layanan Kesehatan untuk UKM dan UKP Rujukan Tingkat Daerah Kabupaten/Kota	Semua Kab/Kota, Semua Kecamatan, Semua Kelurahan	Jumlah kegiatan layanan Kesehatan utk UKM dan UKP Rujukan Tingkat Daerah kab/kota	100%	55.370.943.625	
	Pengelolaan Pelayanan Kesehatan Ibu Hamil	Semua Kab/Kota, Semua Kecamatan, Semua Kelurahan	Prosentase Ibu hamil yang dilayani sesuai standart	100%	3.368.541.000	Pengelolaan Pelayanan Kesehatan Ibu Hamil	Semua Kab/Kota, Semua Kecamatan, Semua Kelurahan	Prosentase Ibu hamil yang dilayani sesuai standart	100%	3.368.541.000	
	Pengelolaan Pelayanan Kesehatan Ibu Bersalin	Semua Kab/Kota, Semua Kecamatan, Semua Kelurahan	Prosentase pelayanan ibu bersalin sesuai standart	100%	88.000.000	Pengelolaan Pelayanan Kesehatan Ibu Bersalin	Semua Kab/Kota, Semua Kecamatan, Semua Kelurahan	Prosentase pelayanan ibu bersalin sesuai standart	100%	88.000.000	
	Pengelolaan Pelayanan Kesehatan Bayi Baru Lahir	Semua Kab/Kota, Semua Kecamatan, Semua Kelurahan	prosentase BBL dilayani sesuai standart	100%	35.000.000	Pengelolaan Pelayanan Kesehatan Bayi Baru Lahir	Semua Kab/Kota, Semua Kecamatan, Semua Kelurahan	prosentase BBL dilayani sesuai standart	100%	35.000.000	

No	Rancangan Awal RKPD					Hasil Analisis Kebutuhan					Catatan Penting
	Program/ Kegiatan/Sub Kegiatan	Lokasi	Indikator Kinerja	Target Capaian	Pagu Indikatif (Rp)	Program/ Kegiatan / Sub Kegiatan	Lokasi	Indikator Kinerja	Target Capaian	Pagu Indikatif (Rp)	
	Pengelolaan Pelayanan Kesehatan Balita	Semua Kab/Kota, Semua Kecamatan, Semua Kelurahan	prosentase pely balita sesuai standart	100%	1.819.869.000	Pengelolaan Pelayanan Kesehatan Balita	Semua Kab/Kota, Semua Kecamatan, Semua Kelurahan	prosentase pely balita sesuai standart	100%	1.819.869.000	
	Pengelolaan Pelayanan Kesehatan pada Usia Pendidikan Dasar	Semua Kab/Kota, Semua Kecamatan, Semua Kelurahan	prosestase pely pada usia pendidikan dasar sesuai standart	100%	531.560.000	Pengelolaan Pelayanan Kesehatan pada Usia Pendidikan Dasar	Semua Kab/Kota, Semua Kecamatan, Semua Kelurahan	prosestase pely pada usia pendidikan dasar sesuai standart	100%	531.560.000	
	Pengelolaan Pelayanan Kesehatan pada Usia Produktif	Semua Kab/Kota, Semua Kecamatan, Semua Kelurahan	prosentase pelayanan usia produktif sesuai standart	100%	1.625.481.000	Pengelolaan Pelayanan Kesehatan pada Usia Produktif	Semua Kab/Kota, Semua Kecamatan, Semua Kelurahan	prosentase pelayanan usia produktif sesuai standart	100%	1.625.481.000	
	Pengelolaan Pelayanan Kesehatan pada Usia Lanjut	Semua Kab/Kota, Semua Kecamatan, Semua Kelurahan	prosentase usia lanjut dilayani sesuai standart	100%	778.940.000	Pengelolaan Pelayanan Kesehatan pada Usia Lanjut	Semua Kab/Kota, Semua Kecamatan, Semua Kelurahan	prosentase usia lanjut dilayani sesuai standart	100%	778.940.000	
	Pengelolaan Pelayanan Kesehatan Penderita Hipertensi	Semua Kab/Kota, Semua Kecamatan,	prosentase penderita hipertensi dilayani sesuai standart	100%	35.000.000	Pengelolaan Pelayanan Kesehatan Penderita Hipertensi	Semua Kab/Kota, Semua Kecamatan,	prosentase penderita hipertensi dilayani sesuai standart	100%	35.000.000	

No	Rancangan Awal RKPD					Hasil Analisis Kebutuhan					Catatan Penting
	Program/ Kegiatan/Sub Kegiatan	Lokasi	Indikator Kinerja	Target Capaian	Pagu Indikatif (Rp)	Program/ Kegiatan / Sub Kegiatan	Lokasi	Indikator Kinerja	Target Capaian	Pagu Indikatif (Rp)	
		Semua Kelurahan					Semua Kelurahan				
	Pengelolaan Pelayanan Kesehatan Penderita Diabetes Melitus	Semua Kab/Kota, Semua Kecamatan, Semua Kelurahan	prosentase penderita DM dilayani sesuai standart	100%	40.000.000	Pengelolaan Pelayanan Kesehatan Penderita Diabetes Melitus	Semua Kab/Kota, Semua Kecamatan, Semua Kelurahan	prosentase penderita DM dilayani sesuai standart	100%	40.000.000	
	Pengelolaan Pelayanan Kesehatan Orang Dengan Gangguan Jiwa Berat	Semua Kab/Kota, Semua Kecamatan, Semua Kelurahan	prosentase pely ODGJ sesuai standart	100%	269.980.000	Pengelolaan Pelayanan Kesehatan Orang Dengan Gangguan Jiwa Berat	Semua Kab/Kota, Semua Kecamatan, Semua Kelurahan	prosentase pely ODGJ sesuai standart	100%	269.980.000	
	Pengelolaan Pelayanan Kesehatan Orang dengan Masalah Kesehatan Jiwa (ODMK)	Semua Kab/Kota, Semua Kecamatan, Semua Kelurahan	prosentase Pelayanan Kesehatan Orang dengan Masalah Kesehatan Jiwa (ODMK)	100%	73.265.000	Pengelolaan Pelayanan Kesehatan Orang dengan Masalah Kesehatan Jiwa (ODMK)	Semua Kab/Kota, Semua Kecamatan, Semua Kelurahan	prosentase Pelayanan Kesehatan Orang dengan Masalah Kesehatan Jiwa (ODMK)	100%	73.265.000	
	Pengelolaan Pelayanan Kesehatan Orang Terduga Tuberkulosis	Semua Kab/Kota, Semua Kecamatan, Semua Kelurahan	prosentase pely orang terduga TB dilayani sesuai standart	100%	1.556.182.000	Pengelolaan Pelayanan Kesehatan Orang Terduga Tuberkulosis	Semua Kab/Kota, Semua Kecamatan, Semua Kelurahan	prosentase pely orang terduga TB dilayani sesuai standart	100%	1.556.182.000	

No	Rancangan Awal RKPD					Hasil Analisis Kebutuhan					Catatan Penting
	Program/ Kegiatan/Sub Kegiatan	Lokasi	Indikator Kinerja	Target Capaian	Pagu Indikatif (Rp)	Program/ Kegiatan / Sub Kegiatan	Lokasi	Indikator Kinerja	Target Capaian	Pagu Indikatif (Rp)	
	Pengelolaan Pelayanan Kesehatan Orang dengan Tuberkulosis	Semua Kab/Kota, Semua Kecamatan, Semua Kelurahan	Prosentase Pelayanan Kesehatan Orang dengan Tuberkulosis	100%	104.000.000	Pengelolaan Pelayanan Kesehatan Orang dengan Tuberkulosis	Semua Kab/Kota, Semua Kecamatan, Semua Kelurahan	Prosentase Pelayanan Kesehatan Orang dengan Tuberkulosis	100%	104.000.000	
	Pengelolaan Pelayanan Kesehatan Orang Dengan Risiko Terinfeksi HIV	Semua Kab/Kota, Semua Kecamatan, Semua Kelurahan	prosentase pely orang beresiko terinfeksi HIV dilayani sesuai standart	100%	513.390.000	Pengelolaan Pelayanan Kesehatan Orang Dengan Risiko Terinfeksi HIV	Semua Kab/Kota, Semua Kecamatan, Semua Kelurahan	prosentase pely orang beresiko terinfeksi HIV dilayani sesuai standart	100%	513.390.000	
	Pengelolaan Pelayanan Kesehatan Orang Terinfeksi HIV	Semua Kab/Kota, Semua Kecamatan, Semua Kelurahan	Prosentase Pengelolaan Pelayanan Kesehatan Orang Terinfeksi HIV	100%	30.000.000	Pengelolaan Pelayanan Kesehatan Orang Terinfeksi HIV	Semua Kab/Kota, Semua Kecamatan, Semua Kelurahan	Prosentase Pengelolaan Pelayanan Kesehatan Orang Terinfeksi HIV	100%	30.000.000	
	Pengelolaan Pelayanan Kesehatan bagi Penduduk Pada Kondisi Kejadian Luar Biasa (KLB)	Semua Kab/Kota, Semua Kecamatan, Semua Kelurahan	prosentase KLB ditangani dalam waktu < 24 jam	100%	64.079.000	Pengelolaan Pelayanan Kesehatan bagi Penduduk Pada Kondisi Kejadian Luar Biasa (KLB)	Semua Kab/Kota, Semua Kecamatan, Semua Kelurahan	prosentase KLB ditangani dalam waktu < 24 jam	100%	64.079.000	
	Pengelolaan Pelayanan Kesehatan Bagi Penduduk Terdampak Krisis Kesehatan	Semua Kab/Kota, Semua Kecamatan,	Jumlah kegiatan pelayanan kesehatan bagi	2 keg	20.000.000	Pengelolaan Pelayanan Kesehatan Bagi Penduduk Terdampak Krisis Kesehatan Akibat	Semua Kab/Kota, Semua Kecamatan,	Jumlah kegiatan pelayanan kesehatan bagi penddk terdampak krisis kesh	2 keg	20.000.000	

No	Rancangan Awal RKPD					Hasil Analisis Kebutuhan					Catatan Penting
	Program/ Kegiatan/Sub Kegiatan	Lokasi	Indikator Kinerja	Target Capaian	Pagu Indikatif (Rp)	Program/ Kegiatan / Sub Kegiatan	Lokasi	Indikator Kinerja	Target Capaian	Pagu Indikatif (Rp)	
	Akibat Bencana dan/Atau Berpotensi Bencana	Semua Kelurahan	penddk terdampak krisis kesh			Bencana dan/Atau Berpotensi Bencana	Semua Kelurahan				
	Pengelolaan Pelayanan Kesehatan Gizi Masyarakat	Semua Kab/Kota, Semua Kecamatan, Semua Kelurahan	<i>Prosentase Balita stunting</i> <i>Persentase Kasus Gizi Buruk</i>	14,00% 0,02%	3.430.891.000	Pengelolaan Pelayanan Kesehatan Gizi Masyarakat	Semua Kab/Kota, Semua Kecamatan, Semua Kelurahan	<i>Prosentase Balita stunting</i> <i>Persentase Kasus Gizi Buruk</i>	14,00% 0,02%	3.430.891.000	
	Pengelolaan Pelayanan Kesehatan Kerja dan Olahraga	Semua Kab/Kota, Semua Kecamatan, Semua Kelurahan	Jumlah kegiatan pelayanan kesorga	26 lokasi	460.377.000	Pengelolaan Pelayanan Kesehatan Kerja dan Olahraga	Semua Kab/Kota, Semua Kecamatan, Semua Kelurahan	Jumlah kegiatan pelayanan kesorga	26 lokasi	460.377.000	
	Pengelolaan Pelayanan Kesehatan Lingkungan	Semua Kab/Kota, Semua Kecamatan, Semua Kelurahan	Prosentase Capaian desa STBM	26%	889.075.000	Pengelolaan Pelayanan Kesehatan Lingkungan	Semua Kab/Kota, Semua Kecamatan, Semua Kelurahan	Prosentase Capaian desa STBM	26%	889.075.000	
	Pengelolaan Pelayanan Promosi Kesehatan	Semua Kab/Kota, Semua Kecamatan, Semua Kelurahan	Jumlah Dokumen Hasil Pengelolaan Pelayanan Promosi Kesehatan	1 Dokumen	2.717.290.000	Pengelolaan Pelayanan Promosi Kesehatan	Semua Kab/Kota, Semua Kecamatan, Semua Kelurahan	Jumlah Dokumen Hasil Pengelolaan Pelayanan Promosi Kesehatan	1 Dokumen	2.717.290.000	
	Pengelolaan Pelayanan Kesehatan Tradisional,	Semua Kab/Kota,	Jumlah Puskesmas yang	35 Pusk	25.000.000	Pengelolaan Pelayanan Kesehatan	Semua Kab/Kota,	Jumlah Puskesmas yang mendapatkan	35 Pusk	25.000.000	

No	Rancangan Awal RKPD					Hasil Analisis Kebutuhan					Catatan Penting
	Program/ Kegiatan/Sub Kegiatan	Lokasi	Indikator Kinerja	Target Capaian	Pagu Indikatif (Rp)	Program/ Kegiatan / Sub Kegiatan	Lokasi	Indikator Kinerja	Target Capaian	Pagu Indikatif (Rp)	
	Akupuntur, Asuhan Mandiri dan Tradisional Lainnya	Semua Kecamatan, Semua Kelurahan	mendapatkan Pembinaan Pelayanan Kesehatan Tradisional			Tradisional, Akupuntur, Asuhan Mandiri dan Tradisional Lainnya	Semua Kecamatan, Semua Kelurahan	Pembinaan Pelayanan Kesehatan Tradisional			
	Pengelolaan Surveilans Kesehatan	Semua Kab/Kota, Semua Kecamatan, Semua Kelurahan	Jumlah kegiatan pengelolaan survailans kesh	6 keg	302.280.000	Pengelolaan Surveilans Kesehatan	Semua Kab/Kota, Semua Kecamatan, Semua Kelurahan	Jumlah kegiatan pengelolaan survailans kesh	6 keg	302.280.000	
	Operasional Pelayanan Puskesmas	Semua Kab/Kota, Semua Kecamatan, Semua Kelurahan	Jumlah Puskesmas yang menggunakan opsional pelayanan Puskesmas	35 Puskesmas	4.930.545.000	Operasional Pelayanan Puskesmas	Semua Kab/Kota, Semua Kecamatan, Semua Kelurahan	Jumlah Puskesmas yang menggunakan opsional pelayanan Puskesmas	35 Puskesmas	4.930.545.000	
	Operasional Pelayanan Fasilitas Kesehatan Lainnya	Semua Kab/Kota, Semua Kecamatan, Semua Kelurahan	Jumlah kegiatan Operasional Pelayanan Fasilitas Kesehatan Lainnya		145.000.000	Operasional Pelayanan Fasilitas Kesehatan Lainnya	Semua Kab/Kota, Semua Kecamatan, Semua Kelurahan	Jumlah kegiatan Operasional Pelayanan Fasilitas Kesehatan Lainnya		145.000.000	
	Pelayanan Kesehatan Penyakit Menular dan Tidak Menular	Semua Kab/Kota, Semua Kecamatan,	Prosentase Pelayanan Kesehatan Penyakit Menular	100%	5.117.848.000	Pelayanan Kesehatan Penyakit Menular dan Tidak Menular	Semua Kab/Kota, Semua Kecamatan,	Prosentase Pelayanan Kesehatan Penyakit Menular dan Tidak Menular	100%	5.117.848.000	

No	Rancangan Awal RKPD					Hasil Analisis Kebutuhan					Catatan Penting
	Program/ Kegiatan/Sub Kegiatan	Lokasi	Indikator Kinerja	Target Capaian	Pagu Indikatif (Rp)	Program/ Kegiatan / Sub Kegiatan	Lokasi	Indikator Kinerja	Target Capaian	Pagu Indikatif (Rp)	
		Semua Kelurahan	dan Tidak Menular				Semua Kelurahan				
	Pelayanan Kesehatan Penyakit Malaria	Semua Kab/Kota, Semua Kecamatan, Semua Kelurahan	Prosentase Pelayanan Kesehatan Penyakit Malaria	100%	63.935.000	Pelayanan Kesehatan Penyakit Malaria	Semua Kab/Kota, Semua Kecamatan, Semua Kelurahan	Prosentase Pelayanan Kesehatan Penyakit Malaria	100%	63.935.000	
	Pengelolaan Jaminan Kesehatan Masyarakat	Semua Kab/Kota, Semua Kecamatan, Semua Kelurahan	Prosentase Cakupan Jaminan Kesehatan (UHC)	90%	26.115.520.625	Pengelolaan Jaminan Kesehatan Masyarakat	Semua Kab/Kota, Semua Kecamatan, Semua Kelurahan	Prosentase Cakupan Jaminan Kesehatan (UHC)	90%	26.115.520.625	
	Penyelenggaraan Kabupaten/Kota Sehat	Semua Kab/Kota, Semua Kecamatan, Semua Kelurahan	Jumlah kegiatan penyelenggaraan Kota sehat	2 keg	28.000.000	Penyelenggaraan Kabupaten/Kota Sehat	Semua Kab/Kota, Semua Kecamatan, Semua Kelurahan	Jumlah kegiatan penyelenggaraan Kota sehat	2 keg	28.000.000	
	Pelaksanaan Akreditasi Fasilitas Kesehatan di Kabupaten/Kota	Semua Kab/Kota, Semua Kecamatan, Semua Kelurahan	Jumlah Fasilitas Kesehatan Yang Mendapatkan Pendampingan Akreditasi	35 Puskesmas	121.895.000	Pelaksanaan Akreditasi Fasilitas Kesehatan di Kabupaten/Kota	Semua Kab/Kota, Semua Kecamatan, Semua Kelurahan	Jumlah Fasilitas Kesehatan Yang Mendapatkan Pendampingan Akreditasi	35 Puskesmas	121.895.000	

No	Rancangan Awal RKPD					Hasil Analisis Kebutuhan					Catatan Penting
	Program/ Kegiatan/Sub Kegiatan	Lokasi	Indikator Kinerja	Target Capaian	Pagu Indikatif (Rp)	Program/ Kegiatan / Sub Kegiatan	Lokasi	Indikator Kinerja	Target Capaian	Pagu Indikatif (Rp)	
	Investigasi Awal Kejadian Tidak Diharapkan (Kejadian Ikutan Pasca Imunisasi dan Pemberian Obat Massal)	Semua Kab/Kota, Semua Kecamatan, Semua Kelurahan	Jumlah kegiatan investigasi (KIPI dan obat masal)	3 keg	70.000.000	Investigasi Awal Kejadian Tidak Diharapkan (Kejadian Ikutan Pasca Imunisasi dan Pemberian Obat Massal)	Semua Kab/Kota, Semua Kecamatan, Semua Kelurahan	Jumlah kegiatan investigasi (KIPI dan obat masal)	3 keg	70.000.000	
3	Penyelenggaraan Sistem Informasi Kesehatan secara Terintegrasi	Semua Kab/Kota, Semua Kecamatan, Semua Kelurahan	Persentase Sistem Informasi Kesehatan terintegrasi	100%	20.000.000	Penyelenggaraan Sistem Informasi Kesehatan secara Terintegrasi	Semua Kab/Kota, Semua Kecamatan, Semua Kelurahan	Persentase Sistem Informasi Kesehatan terintegrasi	100%	20.000.000	
	Pengelolaan Data dan Informasi Kesehatan	Semua Kab/Kota, Semua Kecamatan, Semua Kelurahan	Jumlah dokumentasi/publikasi data dan informasi tentang kesehatan	2 dok	20.000.000	Pengelolaan Data dan Informasi Kesehatan	Semua Kab/Kota, Semua Kecamatan, Semua Kelurahan	Jumlah dokumentasi/publikasi data dan informasi tentang kesehatan	2 dok	20.000.000	
4	Penerbitan Izin Rumah Sakit Kelas C, D dan Fasilitas Pelayanan Kesehatan Tingkat Daerah Kabupaten/Kota	Semua Kab/Kota, Semua Kecamatan, Semua Kelurahan	Prosentase capaian SPM Bidang Kesehatan	100%	170.000.000	Penerbitan Izin Rumah Sakit Kelas C, D dan Fasilitas Pelayanan Kesehatan Tingkat Daerah Kabupaten/Kota	Semua Kab/Kota, Semua Kecamatan, Semua Kelurahan	Prosentase capaian SPM Bidang Kesehatan	100%	170.000.000	

No	Rancangan Awal RKPD					Hasil Analisis Kebutuhan					Catatan Penting
	Program/ Kegiatan/Sub Kegiatan	Lokasi	Indikator Kinerja	Target Capaian	Pagu Indikatif (Rp)	Program/ Kegiatan / Sub Kegiatan	Lokasi	Indikator Kinerja	Target Capaian	Pagu Indikatif (Rp)	
	Peningkatan Mutu Pelayanan Fasilitas Kesehatan	Semua Kab/Kota, Semua Kecamatan, Semua Kelurahan	Jumlah Fasilitas Kesehatan yang Dilakukan Pengukuran Indikator Nasional Mutu (INM) Pelayanan kesehatan Jumlah Fasilitas Kesehatan yang Dilakukan Pengukuran Indikator Nasional Mutu (INM) Pelayanan kesehatan Terlaksananya peningkatan mutu pada Fasyankes	37 Lokasi	170.000.000	Peningkatan Mutu Pelayanan Fasilitas Kesehatan	Semua Kab/Kota, Semua Kecamatan, Semua Kelurahan	Jumlah Fasilitas Kesehatan yang Dilakukan Pengukuran Indikator Nasional Mutu (INM) Pelayanan kesehatan Jumlah Fasilitas Kesehatan yang Dilakukan Pengukuran Indikator Nasional Mutu (INM) Pelayanan kesehatan Terlaksananya peningkatan mutu pada Fasyankes	37 Lokasi	170.000.000	
III	PROGRAM PENINGKATAN KAPASITAS SUMBER DAYA MANUSIA KESEHATAN	Semua Kab/Kota, Semua Kecamatan, Semua Kelurahan	Persentase Tenaga Kesehatan yang Lulus Uji Kompetensi	100%	2.076.659.000	PROGRAM PENINGKATAN KAPASITAS SUMBER DAYA MANUSIA KESEHATAN	Semua Kab/Kota, Semua Kecamatan, Semua Kelurahan	Persentase Tenaga Kesehatan yang Lulus Uji Kompetensi	100%	2.076.659.000	

No	Rancangan Awal RKPD					Hasil Analisis Kebutuhan					Catatan Penting
	Program/ Kegiatan/Sub Kegiatan	Lokasi	Indikator Kinerja	Target Capaian	Pagu Indikatif (Rp)	Program/ Kegiatan / Sub Kegiatan	Lokasi	Indikator Kinerja	Target Capaian	Pagu Indikatif (Rp)	
1	Perencanaan Kebutuhan dan pendayagunaan Sumberdaya Manusia Kesehatan untuk UKP dan UKM di wilayah Kab/Kota	Semua Kab/Kota, Semua Kecamatan, Semua Kelurahan	Jumlah Dokumen perencanaan kebutuhan dan pendayagunaan SDMK	2 dok	45.606.000	Perencanaan Kebutuhan dan pendayagunaan Sumberdaya Manusia Kesehatan untuk UKP dan UKM di wilayah Kab/Kota	Semua Kab/Kota, Semua Kecamatan, Semua Kelurahan	Jumlah Dokumen perencanaan kebutuhan dan pendayagunaan SDMK	2 dok	45.606.000	
	Perencanaan dan distribusi serta pemerataan sumber daya manusia kesehatan	Semua Kab/Kota, Semua Kecamatan, Semua Kelurahan	Jumlah dok perencanaan dan distribusi serta pemerataan SDM Kesehatan	2 dok	45.606.000	Perencanaan dan distribusi serta pemerataan sumber daya manusia kesehatan	Semua Kab/Kota, Semua Kecamatan, Semua Kelurahan	Jumlah dok perencanaan dan distribusi serta pemerataan SDM Kesehatan	2 dok	45.606.000	
2	Pengembangan Mutu dan Peningkatan Kompetensi Teknis Sumber Daya Manusia Kesehatan Tingkat Daerah Kabupaten/Kota	Semua Kab/Kota, Semua Kecamatan, Semua Kelurahan	Jumlah SDM Yang mengikuti pengembangan mutu dan peningkatan kompetensi SDMK Tingkat Daerah Kab / kota	200 orang	2.031.053.000	Pengembangan Mutu dan Peningkatan Kompetensi Teknis Sumber Daya Manusia Kesehatan Tingkat Daerah Kabupaten/Kota	Semua Kab/Kota, Semua Kecamatan, Semua Kelurahan	Jumlah SDM Yang mengikuti pengembangan mutu dan peningkatan kompetensi SDMK Tingkat Daerah Kab / kota	200 orang	2.031.053.000	
	Pengembangan mutu dan peningkatan kompetensi Teknis Sumber Daya manusia Kesehatan Tingkat Daerah Kabupaten/Kota	Semua Kab/Kota, Semua Kecamatan, Semua Kelurahan	Jumlah seleksi tenaga kesehatan teladan tingkat kabupaten dan uji kompetensi jabatan fungsional	2 keg	2.031.053.000	Pengembangan mutu dan peningkatan kompetensi Teknis Sumber Daya manusia Kesehatan	Semua Kab/Kota, Semua Kecamatan, Semua Kelurahan	Jumlah seleksi tenaga kesehatan teladan tingkat kabupaten dan uji kompetensi jabatan fungsional	2 keg	2.031.053.000	

No	Rancangan Awal RKPD					Hasil Analisis Kebutuhan					Catatan Penting
	Program/ Kegiatan/Sub Kegiatan	Lokasi	Indikator Kinerja	Target Capaian	Pagu Indikatif (Rp)	Program/ Kegiatan / Sub Kegiatan	Lokasi	Indikator Kinerja	Target Capaian	Pagu Indikatif (Rp)	
						Tingkat Daerah Kabupaten/Kota					
IV	PROGRAM SEDIAAN FARMASI, ALAT KESEHATAN DAN MAKANAN MINUMAN	Semua Kab/Kota, Semua Kecamatan, Semua Kelurahan	Persentase Produk Pangan PIRT yang Tersertifikasi	100%	568.382.000	PROGRAM SEDIAAN FARMASI, ALAT KESEHATAN DAN MAKANAN MINUMAN	Semua Kab/Kota, Semua Kecamatan, Semua Kelurahan	Persentase Produk Pangan PIRT yang Tersertifikasi	100%	568.382.000	
1	Pemberian Izin Apotek, Toko Obat, Toko Alat Kesehatan dan Optikal, Usaha Mikro Obat Tradisional (UMOT)	Semua Kab/Kota, Semua Kecamatan, Semua Kelurahan	Jumlah pemberian Ijin dan pengawasan apotik, toko obat, toko alat kesehatan dan optikal (UMOT)	100%	99.000.000	Pemberian Izin Apotek, Toko Obat, Toko Alat Kesehatan dan Optikal, Usaha Mikro Obat Tradisional (UMOT)	Semua Kab/Kota, Semua Kecamatan, Semua Kelurahan	Jumlah pemberian Ijin dan pengawasan apotik, toko obat, toko alat kesehatan dan optikal (UMOT)	100%	99.000.000	
	Pengendalian dan Pengawasan serta Tindak Lanjut Pengawasan Perizinan Apotek, Toko Obat, Toko Alat Kesehatan dan Optikal, Usaha Mikro Obat Tradisional (UMOT)	Semua Kab/Kota, Semua Kecamatan, Semua Kelurahan	Jumlah Apotek, Toko Obat, Toko Alat Kesehatan dan Optikal atau Usaha Mikro Obat Tradisional berijin yang diawasi	135 lokasi	99.000.000	Pengendalian dan Pengawasan serta Tindak Lanjut Pengawasan Perizinan Apotek, Toko Obat, Toko Alat Kesehatan dan Optikal, Usaha Mikro Obat Tradisional (UMOT)	Semua Kab/Kota, Semua Kecamatan, Semua Kelurahan	Jumlah Apotek, Toko Obat, Toko Alat Kesehatan dan Optikal atau Usaha Mikro Obat Tradisional berijin yang diawasi	135 lokasi	99.000.000	
2	Penerbitan Sertifikat Produksi Pangan Industri Rumah Tangga dan Nomor P-IRT sebagai Izin Produksi, untuk Produk	Semua Kab/Kota, Semua Kecamatan,	Jumlah penerbitan sertifikat PIRT sbagai izin Produksi untuk	315 dok	469.382.000	Penerbitan Sertifikat Produksi Pangan Industri Rumah Tangga dan Nomor P-IRT sebagai Izin	Semua Kab/Kota, Semua Kecamatan,	Jumlah penerbitan sertifikat PIRT sbagai izin Produksi untuk makanan minuman tertentu	315 dok	469.382.000	

No	Rancangan Awal RKPD					Hasil Analisis Kebutuhan					Catatan Penting
	Program/ Kegiatan/Sub Kegiatan	Lokasi	Indikator Kinerja	Target Capaian	Pagu Indikatif (Rp)	Program/ Kegiatan / Sub Kegiatan	Lokasi	Indikator Kinerja	Target Capaian	Pagu Indikatif (Rp)	
	Makanan Minuman tertentu yang Dapat Diproduksi oleh Industri Rumah Tangga	Semua Kelurahan	makanan minuman tertentu yg dapat diproduksi oleh RT dan pengawasan produk PIRT			Produksi, untuk Produk Makanan Minuman tertentu yang Dapat Diproduksi oleh Industri Rumah Tangga	Semua Kelurahan	yg dapat diproduksi oleh RT dan pengawasan produk PIRT			
	Pengendalian dan Pengawasan Serta Tindak Lanjut Pengawasan Sertifikat Produksi Pangan Industri Rumah Tangga dan Nomor P-IRT Sebagai Izin Produksi, untuk Produk Makanan Minuman Tertentu yang Dapat Diproduksi oleh Industri Rumah Tangga	Semua Kab/Kota, Semua Kecamatan, Semua Kelurahan	Jumlah Sarana Industri Rumah Tangga Pangan yang Diawasi dan Dikendalikan serta Ditindaklanjuti	259 lokasi	469.382.000	Pengendalian dan Pengawasan Serta Tindak Lanjut Pengawasan Sertifikat Produksi Pangan Industri Rumah Tangga dan Nomor P-IRT Sebagai Izin Produksi, untuk Produk Makanan Minuman Tertentu yang Dapat Diproduksi oleh Industri Rumah Tangga	Semua Kab/Kota, Semua Kecamatan, Semua Kelurahan	Jumlah Sarana Industri Rumah Tangga Pangan yang Diawasi dan Dikendalikan serta Ditindaklanjuti	259 lokasi	469.382.000	
V	PROGRAM PEMBERDAYAAN MASYARAKAT BIDANG KESEHATAN	Semua Kab/Kota, Semua Kecamatan, Semua Kelurahan	Persentase Capaian PHBS Tingkat Kabupaten	74,30%	3.171.781.000	PROGRAM PEMBERDAYAAN MASYARAKAT BIDANG KESEHATAN	Semua Kab/Kota, Semua Kecamatan, Semua Kelurahan	Persentase Capaian PHBS Tingkat Kabupaten	74,30%	3.171.781.000	

No	Rancangan Awal RKPD					Hasil Analisis Kebutuhan					Catatan Penting
	Program/ Kegiatan/Sub Kegiatan	Lokasi	Indikator Kinerja	Target Capaian	Pagu Indikatif (Rp)	Program/ Kegiatan / Sub Kegiatan	Lokasi	Indikator Kinerja	Target Capaian	Pagu Indikatif (Rp)	
1	Advokasi, Pemberdayaan, Kemitraan, Peningkatan Peran serta Masyarakat dan Lintas Sektor Tingkat Daerah Kabupaten/ Kota	Semua Kab/Kota, Semua Kecamatan, Semua Kelurahan	Persentase terlaksananya Advokasi, Pemberdayaan, Kemitraan, Peningkatan Peran serta Masyarakat dan Lintas Sektor Tingkat Daerah Kabupaten/ Kota	100,00 %	65.000.000	Advokasi, Pemberdayaan, Kemitraan, Peningkatan Peran serta Masyarakat dan Lintas Sektor Tingkat Daerah Kabupaten/ Kota	Semua Kab/Kota, Semua Kecamatan, Semua Kelurahan	Persentase terlaksananya Advokasi, Pemberdayaan, Kemitraan, Peningkatan Peran serta Masyarakat dan Lintas Sektor Tingkat Daerah Kabupaten/ Kota	100,00%	65.000.000	
	Peningkatan Upaya Promosi Kesehatan, Advokasi, Kemitraan dan Pemberdayaan Masyarakat	Semua Kab/Kota, Semua Kecamatan, Semua Kelurahan	Jumlah kegiatan upaya promosi kesehatan, advokasi, kemitraan dan pemberdayaan masyarakat	15 kegiatan	65.000.000	Peningkatan Upaya Promosi Kesehatan, Advokasi, Kemitraan dan Pemberdayaan Masyarakat	Semua Kab/Kota, Semua Kecamatan, Semua Kelurahan	Jumlah kegiatan upaya promosi kesehatan, advokasi, kemitraan dan pemberdayaan masyarakat	15 kegiatan	65.000.000	
2	Pelaksanaan Sehat dalam Rangka Promotif Preventif Tingkat Daerah Kabupaten/ Kota	Semua Kab/Kota, Semua Kecamatan, Semua Kelurahan	Persentase terlaksananya Pelaksanaan Sehat dalam Rangka Promotif Preventif Tingkat Daerah Kabupaten/ Kota	100%	70.000.000	Pelaksanaan Sehat dalam Rangka Promotif Preventif Tingkat Daerah Kabupaten/ Kota	Semua Kab/Kota, Semua Kecamatan, Semua Kelurahan	Persentase terlaksananya Pelaksanaan Sehat dalam Rangka Promotif Preventif Tingkat Daerah Kabupaten/ Kota	100%	70.000.000	
	Penyelenggaraan Promosi Kesehatan dan Gerakan Hidup Bersih dan Sehat	Semua Kab/Kota, Semua Kecamatan,	Prosentase rumah tangga sehat	95,20%	70.000.000	Penyelenggaraan Promosi Kesehatan	Semua Kab/Kota, Semua Kecamatan,	Prosentase rumah tangga sehat	95,20%	70.000.000	

No	Rancangan Awal RKPD					Hasil Analisis Kebutuhan					Catatan Penting
	Program/ Kegiatan/Sub Kegiatan	Lokasi	Indikator Kinerja	Target Capaian	Pagu Indikatif (Rp)	Program/ Kegiatan / Sub Kegiatan	Lokasi	Indikator Kinerja	Target Capaian	Pagu Indikatif (Rp)	
		Semua Kelurahan				dan Gerakan Hidup Bersih dan Sehat	Semua Kelurahan				
3	Pengembangan dan Pelaksanaan Upaya Kesehatan Bersumber daya Masyarakat (UKBM) Tingkat Daerah Kabupaten/Kota	Semua Kab/Kota, Semua Kecamatan, Semua Kelurahan	Persentase terlaksananya Pengembangan dan Pelaksanaan Upaya Kesehatan Bersumber daya Masyarakat (UKBM) Tingkat Daerah Kabupaten/Kota	100%	3.036.781.000	Pengembangan dan Pelaksanaan Upaya Kesehatan Bersumber daya Masyarakat (UKBM) Tingkat Daerah Kabupaten/Kota	Semua Kab/Kota, Semua Kecamatan, Semua Kelurahan	Persentase terlaksananya Pengembangan dan Pelaksanaan Upaya Kesehatan Bersumber daya Masyarakat (UKBM) Tingkat Daerah Kabupaten/Kota	100%	3.036.781.000	
	Bimbingan Teknis Dan Supervisi Pengembangan Dan Pelaksanaan Upaya Kesehatan Bersumber Daya Masyarakat (UKBM)	Semua Kab/Kota, Semua Kecamatan, Semua Kelurahan	Prosentase Desa siaga aktif mandiri	50,58%	3.036.781.000	Bimbingan Teknis Dan Supervisi Pengembangan Dan Pelaksanaan Upaya Kesehatan Bersumber Daya Masyarakat (UKBM)	Semua Kab/Kota, Semua Kecamatan, Semua Kelurahan	Prosentase Desa siaga aktif mandiri	50,58%	3.036.781.000	
VI	PROGRAM PENGENDALIAN PENDUDUK	Semua Kab/Kota, Semua Kecamatan, Semua Kelurahan	Prosentase perangkat daerah yang menyusun dan memanfaatkan rancangan induk pengendalian penduduk	12%	733.541.890	PROGRAM PENGENDALIAN PENDUDUK	Semua Kab/Kota, Semua Kecamatan, Semua Kelurahan	Prosentase perangkat daerah yang menyusun dan memanfaatkan rancangan induk pengendalian penduduk	12%	733.541.890	

No	Rancangan Awal RKPD					Hasil Analisis Kebutuhan					Catatan Penting
	Program/ Kegiatan/Sub Kegiatan	Lokasi	Indikator Kinerja	Target Capaian	Pagu Indikatif (Rp)	Program/ Kegiatan / Sub Kegiatan	Lokasi	Indikator Kinerja	Target Capaian	Pagu Indikatif (Rp)	
1	Pemaduan dan Sinkronisasi Kebijakan Pemerintah Daerah Provinsi Dengan Pemerintah Daerah Kabupaten/Kota Dalam Rangka Pengendalian Kuantitas Penduduk	Semua Kab/Kota, Semua Kecamatan, Semua Kelurahan	Jumlah lembaga pendidikan formal dan nonformal yang mengimplementasikan pendidikan kependudukan	5 Lembaga	66.000.000	Pemaduan dan Sinkronisasi Kebijakan Pemerintah Daerah Provinsi Dengan Pemerintah Daerah Kabupaten/Kota Dalam Rangka Pengendalian Kuantitas Penduduk	Semua Kab/Kota, Semua Kecamatan, Semua Kelurahan	Jumlah lembaga pendidikan formal dan nonformal yang mengimplementasikan pendidikan kependudukan	5 Lembaga	66.000.000	
	Penyusunan dan Pemanfaatan Grand Design Pembangunan Kependudukan (GDPK) Tingkat Kabupaten/Kota	Semua Kab/Kota, Semua Kecamatan, Semua Kelurahan	Jumlah Grand design kependudukan tingkat Kabupaten/Kota yang tersusun	1 Dokumen	33.000.000	Penyusunan dan Pemanfaatan Grand Design Pembangunan Kependudukan (GDPK) Tingkat Kabupaten/Kota	Semua Kab/Kota, Semua Kecamatan, Semua Kelurahan	Jumlah Grand design kependudukan tingkat Kabupaten/Kota yang tersusun	1 Dokumen	33.000.000	
	Implementasi Pendidikan Kependudukan Jalur Pendidikan Formal dan Nonformal	Semua Kab/Kota, Semua Kecamatan, Semua Kelurahan	Jumlah lembaga pendidikan formal dan nonformal yang mendapatkan sosialisasi kependudukan	5 Lembaga	33.000.000	Implementasi Pendidikan Kependudukan Jalur Pendidikan Formal dan Nonformal	Semua Kab/Kota, Semua Kecamatan, Semua Kelurahan	Jumlah lembaga pendidikan formal dan nonformal yang mendapatkan sosialisasi kependudukan	5 Lembaga	33.000.000	
2	Pemetaan Perkiraan Pengendalian Penduduk Cakupan Daerah Kabupaten/ Kota	Semua Kab/Kota, Semua Kecamatan, Semua Kelurahan	Jumlah dokumen Pemetaan Perkiraan Pengendalian Penduduk	2 Dokumen	667.541.890	Pemetaan Perkiraan Pengendalian Penduduk Cakupan Daerah Kabupaten/ Kota	Semua Kab/Kota, Semua Kecamatan, Semua Kelurahan	Jumlah dokumen Pemetaan Perkiraan Pengendalian Penduduk Cakupan Daerah Kabupaten	2 Dokumen	667.541.890	

No	Rancangan Awal RKPD					Hasil Analisis Kebutuhan					Catatan Penting
	Program/ Kegiatan/Sub Kegiatan	Lokasi	Indikator Kinerja	Target Capaian	Pagu Indikatif (Rp)	Program/ Kegiatan / Sub Kegiatan	Lokasi	Indikator Kinerja	Target Capaian	Pagu Indikatif (Rp)	
			Cakupan Daerah Kabupaten								
	Penyusunan Profil Kependudukan, Keluarga Berencana dan Pembangunan Keluarga	Semua Kab/Kota, Semua Kecamatan, Semua Kelurahan	Jumlah Dokumen profil kependudukan keluarga berencana dan pembangunan keluarga yang tersusun	1 Dokumen	72.341.890	Penyusunan Profil Kependudukan, Keluarga Berencana dan Pembangunan Keluarga	Semua Kab/Kota, Semua Kecamatan, Semua Kelurahan	Jumlah Dokumen profil kependudukan keluarga berencana dan pembangunan keluarga yang tersusun	1 Dokumen	72.341.890	
	Penyusunan Kajian Dampak Kependudukan	Semua Kab/Kota, Semua Kecamatan, Semua Kelurahan	Jumlah dokumen kajian dampak kependudukan yang tersusun	1 Dokumen	33.000.000	Penyusunan Kajian Dampak Kependudukan	Semua Kab/Kota, Semua Kecamatan, Semua Kelurahan	Jumlah dokumen kajian dampak kependudukan yang tersusun	1 Dokumen	33.000.000	
	Pembinaan dan Pengawasan Penyelenggaraan Sistem Informasi Keluarga	Semua Kab/Kota, Semua Kecamatan, Semua Kelurahan	Jumlah kegiatan Pembinaan dan Pengawasan Penyelenggaraan Sistem Informasi Keluarga	3 kegiatan	64.200.000	Pembinaan dan Pengawasan Penyelenggaraan Sistem Informasi Keluarga	Semua Kab/Kota, Semua Kecamatan, Semua Kelurahan	Jumlah kegiatan Pembinaan dan Pengawasan Penyelenggaraan Sistem Informasi Keluarga	3 kegiatan	64.200.000	
	Pencatatan dan Pengumpulan Data Keluarga	Semua Kab/Kota, Semua Kecamatan,	Jumlah kegiatan Pencatatan dan Pengumpulan Data Keluarga	2 kegiatan	342.000.000	Pencatatan dan Pengumpulan Data Keluarga	Semua Kab/Kota, Semua Kecamatan,	Jumlah kegiatan Pencatatan dan Pengumpulan Data Keluarga	2 kegiatan	342.000.000	

No	Rancangan Awal RKPD					Hasil Analisis Kebutuhan					Catatan Penting
	Program/ Kegiatan/Sub Kegiatan	Lokasi	Indikator Kinerja	Target Capaian	Pagu Indikatif (Rp)	Program/ Kegiatan / Sub Kegiatan	Lokasi	Indikator Kinerja	Target Capaian	Pagu Indikatif (Rp)	
		Semua Kelurahan					Semua Kelurahan				
	Pengolahan dan Pelaporan Data Pengendalian Lapangan dan Pelayanan KB	Semua Kab/Kota, Semua Kecamatan, Semua Kelurahan	Tersedianya biaya paket data komunikasi/ internet untuk pengolahan data di Balai Penyuluh	12 Bulan	156.000.000	Pengolahan dan Pelaporan Data Pengendalian Lapangan dan Pelayanan KB	Semua Kab/Kota, Semua Kecamatan, Semua Kelurahan	Tersedianya biaya paket data komunikasi/ internet untuk pengolahan data di Balai Penyuluh	12 Bulan	156.000.000	
VII	PROGRAM PEMBINAAN KELUARGA BERENCANA (KB)	Semua Kab/Kota, Semua Kecamatan, Semua Kelurahan	Cakupan peserta KB Aktif	63,50%	10.926.665.340	PROGRAM PEMBINAAN KELUARGA BERENCANA (KB)	Semua Kab/Kota, Semua Kecamatan, Semua Kelurahan	Cakupan peserta KB Aktif	63,50%	10.926.665.340	
1	Pelaksanaan Advokasi, Komunikasi, Informasi dan Edukasi (KIE) Pengendalian Penduduk dan KB Sesuai Kearifan Budaya Lokal	Semua Kab/Kota, Semua Kecamatan, Semua Kelurahan	Jumlah Kegiatan Advokasi, Komunikasi, Informasi dan Edukasi (KIE) Pengendalian Penduduk dan KB sesuai Kearifan Budaya Lokal	4 Kegiatan	1.446.300.000	Pelaksanaan Advokasi, Komunikasi, Informasi dan Edukasi (KIE) Pengendalian Penduduk dan KB Sesuai Kearifan Budaya Lokal	Semua Kab/Kota, Semua Kecamatan, Semua Kelurahan	Jumlah Kegiatan Advokasi, Komunikasi, Informasi dan Edukasi (KIE) Pengendalian Penduduk dan KB sesuai Kearifan Budaya Lokal	4 Kegiatan	1.446.300.000	
	Advokasi Program Bangga Kencana oleh Pokja Advokasi kepada	Semua Kab/Kota, Semua Kecamatan,	Jumlah kegiatan advokasi program KKBPK kepada	1 Kegiatan	160.000.000	Advokasi Program KKBPK kepada	Semua Kab/Kota, Semua Kecamatan,	Jumlah kegiatan advokasi program KKBPK kepada	1 Kegiatan	160.000.000	

No	Rancangan Awal RKPD					Hasil Analisis Kebutuhan					Catatan Penting
	Program/ Kegiatan/Sub Kegiatan	Lokasi	Indikator Kinerja	Target Capaian	Pagu Indikatif (Rp)	Program/ Kegiatan / Sub Kegiatan	Lokasi	Indikator Kinerja	Target Capaian	Pagu Indikatif (Rp)	
	Stakeholders dan Mitra Kerja	Semua Kelurahan	stakeholders dan mitra kerja			Stakeholders dan Mitra Kerja	Semua Kelurahan	stakeholders dan mitra kerja			
	Promosi dan KIE Program Bangga Kencana Melalui Media Massa Cetak dan Elektronik serta Media Luar Ruang	Semua Kab/Kota, Semua Kecamatan, Semua Kelurahan	Jumlah kegiatan Promosi dan KIE Program KKBPK Melalui Media Elektronik serta Media Luar Ruang	15 Kali	174.000.000	Promosi dan KIE Program Bangga Kencana Melalui Media Massa Cetak dan Elektronik serta Media Luar Ruang	Semua Kab/Kota, Semua Kecamatan, Semua Kelurahan	Jumlah kegiatan Promosi dan KIE Program KKBPK Melalui Media Elektronik serta Media Luar Ruang	15 Kali	174.000.000	
	Pelaksanaan Mekanisme Operasional Program Bangga Kencana Melalui Rapat Koordinasi Kecamatan (Rakorcam), Rapat Koordinasi Desa (Rakordes), dan Mini Lokakarya (Minilok)	Semua Kab/Kota, Semua Kecamatan, Semua Kelurahan	Jumlah kegiatan Rapat Koordinasi Kecamatan (Rakorcam), Rapat Koordinasi Desa (Rakordes), dan Mini Lokakarya (Minilok)	10 kali	340.000.000	Pelaksanaan Mekanisme Operasional Program Bangga Kencana Melalui Rapat Koordinasi Kecamatan (Rakorcam), Rapat Koordinasi Desa (Rakordes), dan Mini Lokakarya (Minilok)	Semua Kab/Kota, Semua Kecamatan, Semua Kelurahan	Jumlah kegiatan Rapat Koordinasi Kecamatan (Rakorcam), Rapat Koordinasi Desa (Rakordes), dan Mini Lokakarya (Minilok)	10 kali	340.000.000	
	Pengelolaan Operasional dan Sarana di Balai Penyuluhan Bangga Kencana	Semua Kab/Kota, Semua Kecamatan, Semua Kelurahan	jumlah balai penyuluhan KKBPK yang mendapatkan sarana dan operasional	26 Balai	692.300.000	Pengelolaan Operasional dan Sarana di Balai Penyuluhan Bangga Kencana	Semua Kab/Kota, Semua Kecamatan, Semua Kelurahan	jumlah balai penyuluhan KKBPK yang mendapatkan sarana dan operasional	26 Balai	692.300.000	
	Pengendalian Program KKBPK	Semua Kab/Kota, Semua Kecamatan,	Jumlah Dokumen Pengendalian Program KKBPK	2 Dokumen	80.000.000	Pengendalian Program KKBPK	Semua Kab/Kota, Semua Kecamatan,	Jumlah Pengendalian Program KKBPK	2 Dokumen	80.000.000	

No	Rancangan Awal RKPD					Hasil Analisis Kebutuhan					Catatan Penting
	Program/ Kegiatan/Sub Kegiatan	Lokasi	Indikator Kinerja	Target Capaian	Pagu Indikatif (Rp)	Program/ Kegiatan / Sub Kegiatan	Lokasi	Indikator Kinerja	Target Capaian	Pagu Indikatif (Rp)	
		Semua Kelurahan					Semua Kelurahan				
2	Pendayagunaan Tenaga Penyuluh KB/ Petugas Lapangan KB (PKB/PLKB)	Semua Kab/Kota, Semua Kecamatan, Semua Kelurahan	Jumlah Tenaga Penyuluh KB/Petugas Lapangan KB (PKB/PLKB) dan Kader IMP yang diberdayakan	2707 orang	2.696.955.780	Pendayagunaan Tenaga Penyuluh KB/ Petugas Lapangan KB (PKB/PLKB)	Semua Kab/Kota, Semua Kecamatan, Semua Kelurahan	Jumlah Tenaga Penyuluh KB/Petugas Lapangan KB (PKB/PLKB) dan Kader IMP yang diberdayakan	2707 orang	2.696.955.780	
	Pembinaan IMP dan Program Bangga Kencana di Lini Lapangan oleh PKB/PLKB	Semua Kab/Kota, Semua Kecamatan, Semua Kelurahan	Jumlah Kegiatan Pembinaan IMP Program KKBPK di Lini Lapangan oleh PKB/PLKB		636.000.000	Pembinaan IMP dan Program Bangga Kencana di Lini Lapangan oleh PKB/PLKB	Semua Kab/Kota, Semua Kecamatan, Semua Kelurahan	Jumlah Kegiatan Pembinaan IMP Program KKBPK di Lini Lapangan oleh PKB/PLKB		636.000.000	
	Penggerakan Kader Institusi Masyarakat Pedesaan (IMP)	Semua Kab/Kota, Semua Kecamatan, Semua Kelurahan	Jumlah Kader IMP (PPKB dan Sub PPKBD) yang dibina	2647 orang	2.060.955.780	Penggerakan Kader Institusi Masyarakat Pedesaan (IMP)	Semua Kab/Kota, Semua Kecamatan, Semua Kelurahan	Jumlah Kader IMP (PPKB dan Sub PPKBD) yang dibina	2647 orang	2.060.955.780	
3	Pengendalian dan Pendistribusian Kebutuhan Alat dan Obat Kontrasepsi Serta Pelaksanaan Pelayanan KB Di Daerah Kabupaten/Kota	Semua Kab/Kota, Semua Kecamatan, Semua Kelurahan	Jumlah Kegiatan Pengendalian dan Pendistribusian Kebutuhan Alat dan Obat Kontrasepsi serta Pelaksanaan Pelayanan KB di	3 Kegiatan	5.527.224.780	Pengendalian dan Pendistribusian Kebutuhan Alat dan Obat Kontrasepsi Serta Pelaksanaan Pelayanan KB Di	Semua Kab/Kota, Semua Kecamatan, Semua Kelurahan	Jumlah Kegiatan Pengendalian dan Pendistribusian Kebutuhan Alat dan Obat Kontrasepsi serta Pelaksanaan Pelayanan KB di	3 Kegiatan	5.527.224.780	

No	Rancangan Awal RKPD					Hasil Analisis Kebutuhan					Catatan Penting
	Program/ Kegiatan/Sub Kegiatan	Lokasi	Indikator Kinerja	Target Capaian	Pagu Indikatif (Rp)	Program/ Kegiatan / Sub Kegiatan	Lokasi	Indikator Kinerja	Target Capaian	Pagu Indikatif (Rp)	
			Daerah Kabupaten/Kota			Daerah Kabupaten/Kota		Daerah Kabupaten/Kota			
	Pengendalian Pendistribusian Alat dan Obat Kontrasepsi dan Sarana Penunjang Pelayanan KB Ke Fasilitas Kesehatan Termasuk Jaringan dan Jejaringnya	Semua Kab/Kota, Semua Kecamatan, Semua Kelurahan	Jumlah fasilitas kesehatan KB yang di fasilitasi distribusi alat dan obat kontrasepsi dan sarana penunjang pelayanan KB	57 Unit	51.300.000	Pengendalian Pendistribusian Alat dan Obat Kontrasepsi dan Sarana Penunjang Pelayanan KB Ke Fasilitas Kesehatan Termasuk Jaringan dan Jejaringnya	Semua Kab/Kota, Semua Kecamatan, Semua Kelurahan	Jumlah fasilitas kesehatan KB yang di fasilitasi distribusi alat dan obat kontrasepsi dan sarana penunjang pelayanan KB	57 Unit	51.300.000	
	Peningkatan Kesertaan Penggunaan Metode Kontrasepsi Jangka Panjang (MKJP)	Semua Kab/Kota, Semua Kecamatan, Semua Kelurahan	jumlah akseptor MKJP yang difasilitasi	5795 Orang	3.346.185.780	Peningkatan Kesertaan Penggunaan Metode Kontrasepsi Jangka Panjang (MKJP)	Semua Kab/Kota, Semua Kecamatan, Semua Kelurahan	jumlah akseptor MKJP yang difasilitasi	5795 Orang	3.346.185.780	
	Penyediaan Sarana Penunjang Pelayanan KB	Semua Kab/Kota, Semua Kecamatan, Semua Kelurahan	Jumlah Penyediaan Sarana Penunjang Pelayanan KB		2.072.839.000	Penyediaan Sarana Penunjang Pelayanan KB	Semua Kab/Kota, Semua Kecamatan, Semua Kelurahan	Jumlah Penyediaan Sarana Penunjang Pelayanan KB		2.072.839.000	
	Pembinaan Pelayanan Keluarga Berencana dan Kesehatan Reproduksi di Fasilitas Kesehatan	Semua Kab/Kota, Semua Kecamatan,	Jumlah peserta yang mendapat promosi dan sosialisasi Kesehatan Reproduksi di	500 orang	27.900.000	Pembinaan Pelayanan Keluarga Berencana dan Kesehatan Reproduksi di Fasilitas Kesehatan	Semua Kab/Kota, Semua Kecamatan,	Jumlah peserta yang mendapat promosi dan sosialisasi Kesehatan Reproduksi di Fasilitas Kesehatan	500 orang	27.900.000	

No	Rancangan Awal RKPD					Hasil Analisis Kebutuhan					Catatan Penting
	Program/ Kegiatan/Sub Kegiatan	Lokasi	Indikator Kinerja	Target Capaian	Pagu Indikatif (Rp)	Program/ Kegiatan / Sub Kegiatan	Lokasi	Indikator Kinerja	Target Capaian	Pagu Indikatif (Rp)	
	Termasuk Jaringan dan Jejaringnya	Semua Kelurahan	Fasilitas Kesehatan Termasuk Jaringan dan Jejaringnya			Termasuk Jaringan dan Jejaringnya	Semua Kelurahan	Termasuk Jaringan dan Jejaringnya			
	Promosi dan Konseling Kesehatan Reproduksi, Serta Hak-Hak Reproduksi di Fasilitas Kesehatan dan Kelompok Kegiatan	Semua Kab/Kota, Semua Kecamatan, Semua Kelurahan	Jumlah peserta promosi dan konseling kesehatan dan hak-hak reproduksi	750 Orang	20.000.000	Promosi dan Konseling Kesehatan Reproduksi, Serta Hak-Hak Reproduksi di Fasilitas Kesehatan dan Kelompok Kegiatan	Semua Kab/Kota, Semua Kecamatan, Semua Kelurahan	Jumlah peserta promosi dan konseling kesehatan dan hak-hak reproduksi	750 Orang	20,000,000	
	Integrasi Pembangunan Lintas Sektor di Kampung KB	Semua Kab/Kota, Semua Kecamatan, Semua Kelurahan	Jumlah kegiatan Integrasi Pembangunan Lintas Sektor di Kampung KB		9.000.000	Integrasi Pembangunan Lintas Sektor di Kampung KB	Semua Kab/Kota, Semua Kecamatan, Semua Kelurahan	Jumlah kegiatan Integrasi Pembangunan Lintas Sektor di Kampung KB		9.000.000	
4	Pemberdayaan dan Peningkatan Peran Serta Organisasi Kemasyarakatan Tingkat Daerah Kabupaten/Kota Dalam Pelaksanaan Pelayanan dan Pembinaan Kesertaan Ber-KB	Semua Kab/Kota, Semua Kecamatan, Semua Kelurahan	Jumlah Kegiatan Pemberdayaan dan Peningkatan Peran serta Organisasi Kemasyarakatan Tingkat Daerah Kabupaten dalam Pelaksanaan Pelayanan dan	1 Kegiatan	1.256.184.780	Pemberdayaan dan Peningkatan Peran Serta Organisasi Kemasyarakatan Tingkat Daerah Kabupaten/Kota Dalam Pelaksanaan Pelayanan dan Pembinaan Kesertaan Ber-KB	Semua Kab/Kota, Semua Kecamatan, Semua Kelurahan	Jumlah Kegiatan Pemberdayaan dan Peningkatan Peran serta Organisasi Kemasyarakatan Tingkat Daerah Kabupaten dalam Pelaksanaan Pelayanan dan Pembinaan Kesertaan Ber-KB	1 Kegiatan	1.256.184.780	

No	Rancangan Awal RKPD					Hasil Analisis Kebutuhan					Catatan Penting
	Program/ Kegiatan/Sub Kegiatan	Lokasi	Indikator Kinerja	Target Capaian	Pagu Indikatif (Rp)	Program/ Kegiatan / Sub Kegiatan	Lokasi	Indikator Kinerja	Target Capaian	Pagu Indikatif (Rp)	
			Pembinaan Kesertaan Ber-KB								
	Pelaksanaan dan Pengelolaan Program KKBPK di Kampung KB	Semua Kab/Kota, Semua Kecamatan, Semua Kelurahan	Jumlah kampung KB yang terfasilitasi	87 Desa	1.256.184.780	Pelaksanaan dan Pengelolaan Program KKBPK di Kampung KB	Semua Kab/Kota, Semua Kecamatan, Semua Kelurahan	Jumlah kampung KB yang terfasilitasi	87 Desa	1.256.184.780	
VIII	PROGRAM PEMBERDAYAAN DAN PENINGKATAN KELUARGA SEJAHTERA (KS)	Semua Kab/Kota, Semua Kecamatan, Semua Kelurahan	Cakupan Pemberdayaan Keluarga Sejahtera	bkb 71,78% ; bkr 61,43% ; uppks 72,56	7.074.683.780	PROGRAM PEMBERDAYAAN DAN PENINGKATAN KELUARGA SEJAHTERA (KS)	Semua Kab/Kota, Semua Kecamatan, Semua Kelurahan	Cakupan Pemberdayaan Keluarga Sejahtera	bkb 71,78% ; bkr 61,43% ; uppks 72,56	7.074.683.780	
1	Pelaksanaan Pembangunan Keluarga Melalui Pembinaan Ketahanan dan Kesejahteraan Keluarga	Semua Kab/Kota, Semua Kecamatan, Semua Kelurahan	jumlah kegiatan pelaksanaan pembangunan keluarga melalui pembinaan ketahanan dan kesejahteraan	3 Kegiatan	6.985.341.890	Pelaksanaan Pembangunan Keluarga Melalui Pembinaan Ketahanan dan Kesejahteraan Keluarga	Semua Kab/Kota, Semua Kecamatan, Semua Kelurahan	jumlah kegiatan pelaksanaan pembangunan keluarga melalui pembinaan ketahanan dan kesejahteraan	3 Kegiatan	6.985.341.890	
	pengadaan sarana kelompok kegiatan ketahanan dan kesejahteraan keluarga (BKB, BKR, BKL, PPPKS, PIK-R dan pemberdayaan ekonomi keluarga /UPPKS)	Semua Kab/Kota, Semua Kecamatan, Semua Kelurahan	Jumlah BKB Kit Stunting dan Kit Nikah Anti Stunting yang disediakan	20 Unit	362.000.000	pengadaan sarana kelompok kegiatan ketahanan dan kesejahteraan keluarga (BKB, BKR, BKL, PPPKS, PIK-R dan pemberdayaan	Semua Kab/Kota, Semua Kecamatan, Semua Kelurahan	Jumlah BKB Kit Stunting dan Kit Nikah Anti Stunting yang disediakan	20 Unit	362.000.000	

No	Rancangan Awal RKPD					Hasil Analisis Kebutuhan					Catatan Penting
	Program/ Kegiatan/Sub Kegiatan	Lokasi	Indikator Kinerja	Target Capaian	Pagu Indikatif (Rp)	Program/ Kegiatan / Sub Kegiatan	Lokasi	Indikator Kinerja	Target Capaian	Pagu Indikatif (Rp)	
						ekonomi keluarga /UPPKS)					
	Orientasi/ Pelatihan Teknis Pelaksana/ Kader Ketahanan dan Kesejahteraan Keluarga (BKB, BKR, BKL, PPPKS, PIK-R dan Pemberdayaan Ekonomi Keluarga/ UPPKS)	Semua Kab/Kota, Semua Kecamatan, Semua Kelurahan	Jumlah Kegiatan Orientasi/Pelatihan Teknis Pelaksana/Kader Ketahanan dan Kesejahteraan Keluarga	5 keg	71.341.890	Orientasi/ Pelatihan Teknis Pelaksana/ Kader Ketahanan dan Kesejahteraan Keluarga (BKB, BKR, BKL, PPPKS, PIK-R dan Pemberdayaan Ekonomi Keluarga/ UPPKS)	Semua Kab/Kota, Semua Kecamatan, Semua Kelurahan	Jumlah Kegiatan Orientasi/Pelatihan Teknis Pelaksana/Kader Ketahanan dan Kesejahteraan Keluarga	5 keg	71.341.890	
	Penyediaan Biaya Operasional bagi Pengelola dan Pelaksana (Kader) Ketahanan dan Kesejahteraan Keluarga (BKB, BKR, BKL, PPPKS, PIK-R dan Pemberdayaan Ekonomi Keluarga/UPPKS)	Semua Kab/Kota, Semua Kecamatan, Semua Kelurahan	Jumlah Biaya Operasional bagi Pengelola dan Pelaksana (Kader) Ketahanan dan Kesejahteraan Keluarga (BKB, BKR, BKL, PPPKS, PIK-R dan Pemberdayaan Ekonomi Keluarga/UPPKS)		6.552.000.000	Penyediaan Biaya Operasional bagi Pengelola dan Pelaksana (Kader) Ketahanan dan Kesejahteraan Keluarga (BKB, BKR, BKL, PPPKS, PIK-R dan Pemberdayaan Ekonomi Keluarga/UPPKS)	Semua Kab/Kota, Semua Kecamatan, Semua Kelurahan	Jumlah Biaya Operasional bagi Pengelola dan Pelaksana (Kader) Ketahanan dan Kesejahteraan Keluarga (BKB, BKR, BKL, PPPKS, PIK-R dan Pemberdayaan Ekonomi Keluarga/UPPKS)		6.552.000.000	
2	Pelaksanaan dan Peningkatan Peran Serta Organisasi Kemasyarakatan Tingkat Daerah Kabupaten/ Kota dalam Pembangunan Keluarga	Semua Kab/Kota, Semua Kecamatan, Semua Kelurahan	jumlah mitra kerja yang mendapatkan Promosi dan Sosialisasi Program Ketahanan dan	4 anggota	89.341.890	Pelaksanaan dan Peningkatan Peran Serta Organisasi Kemasyarakatan Tingkat Daerah Kabupaten/ Kota dalam	Semua Kab/Kota, Semua Kecamatan, Semua Kelurahan	jumlah mitra kerja yang mendapatkan Promosi dan Sosialisasi Program Ketahanan dan	4 anggota	89.341.890	

No	Rancangan Awal RKPD					Hasil Analisis Kebutuhan					Catatan Penting
	Program/ Kegiatan/Sub Kegiatan	Lokasi	Indikator Kinerja	Target Capaian	Pagu Indikatif (Rp)	Program/ Kegiatan / Sub Kegiatan	Lokasi	Indikator Kinerja	Target Capaian	Pagu Indikatif (Rp)	
	Melalui Pembinaan Ketahanan dan Kesejahteraan Keluarga		Kesejahteraan keluarga			Pembangunan Keluarga Melalui Pembinaan Ketahanan dan Kesejahteraan Keluarga		Kesejahteraan keluarga			
	Promosi dan Sosialisasi Kelompok Kegiatan Ketahanan dan Kesejahteraan Keluarga (BKB, BKR, BKL, PPPKS, PIK-R dan Pemberdayaan Ekonomi Keluarga/ UPPKS)	Semua Kab/Kota, Semua Kecamatan, Semua Kelurahan	Jumlah anggota UPPKS yang mendapatkan promosi dan sosialisasi Ketahanan dan Kesejahteraan Keluarga	80 Orang	56.341.890	Promosi dan Sosialisasi Kelompok Kegiatan Ketahanan dan Kesejahteraan Keluarga (BKB, BKR, BKL, PPPKS, PIK-R dan Pemberdayaan Ekonomi Keluarga/ UPPKS)	Semua Kab/Kota, Semua Kecamatan, Semua Kelurahan	Jumlah anggota UPPKS yang mendapatkan promosi dan sosialisasi Ketahanan dan Kesejahteraan Keluarga	80 Orang	56.341.890	
	Promosi dan Sosialisasi Program Ketahanan dan Kesejahteraan Keluarga bagi Mitra Kerja	Semua Kab/Kota, Semua Kecamatan, Semua Kelurahan	jumlah anggota mitra kerja yang mendapatkan Promosi dan Sosialisasi Program Ketahanan dan Kesejahteraan keluarga	104 anggota	33.000.000	Promosi dan Sosialisasi Program Ketahanan dan Kesejahteraan Keluarga bagi Mitra Kerja	Semua Kab/Kota, Semua Kecamatan, Semua Kelurahan	jumlah anggota mitra kerja yang mendapatkan Promosi dan Sosialisasi Program Ketahanan dan Kesejahteraan keluarga	104 anggota	33.000.000	
Jumlah					334.185.420.970	Jumlah					334.185.420.970

Komposisi anggaran di Dinas Kesehatan, Pengendalian Penduduk dan Keluarga Berencana Kabupaten Kebumen tahun 2024 sebesar Rp. 334.185.420.970,- terdiri dari urusan bidang kesehatan Rp. 315.450.529.960,- urusan pengendalian penduduk dan KB 18.734.891.010,- Anggaran terbesar yaitu untuk urusan penunjang Pemerintah Daerah sebesar Rp. 210.870.108.665,- anggaran ini digunakan untuk anggaran rutin di Sekretariat dalam mendukung semua kegiatan disamping penyediaan Gaji dan tunjangan ASN untuk Dinas Kesehatan Pengendalian Penduduk dan Keluarga Berencana dan jaringannya, Program Pemenuhan Upaya Kesehatan Perorangan dan Upaya Kesehatan Masyarakat dengan anggaran Rp 98.763.599.295,- anggaran ini salah satunya untuk mendukung pencapaian indikator Standart Pelayanan Minimal, Program Peningkatan Kapasitas Sumber Daya Manusia Kesehatan dengan anggaran Rp. 2.076.659.000,- diperuntukan pembinaan dan pengawasan SDM dan peningkatan kompetensi SDM Kesehatan, Program Sediaan farmasi, alat kesehatan dan makanan minuman anggaran sebesar Rp. 568.382.000,- dipergunakan untuk pengendalian dan pengawasan perizinan apotek dan toko obat di Kabupaten Kebumen, Program Pemberdayaan Masyarakat bidang Kesehatan dengan anggaran Rp. 3.171.781.000,- digunakan untuk mendukung pelaksanaan kabupaten sehat, Program Pengendalian Penduduk dengan anggaran Rp. 733.541.890,- dipergunakan untuk salah satunya untuk pemetaan perkiraan pengendalian penduduk cakupan daerah Kabupaten Kebumen, Program Pembinaan Keluarga Berencana (KB) dengan anggaran Rp. 10.926.665.340,- dipergunakan untuk mendukung program KB di Kabupaten Kebumen, Program Pemberdayaan dan Peningkatan Keluarga Sejahtera (KS) dengan anggaran Rp. 7.074.683.780,- untuk mendukung pelaksanaan dan pembangunan keluarga.

2.5 Penelaahan Usulan Program dan Kegiatan Masyarakat

Penelaahan Usulan program dan kegiatan Masyarakat rancangan Rencana Kerja Dinas Kesehatan, Pengendalian Penduduk dan Keluarga Berencana Dinas Kesehatan Tahun 2024 didiskusikan dalam pembahasan forum Perangkat Daerah. Pembahasan dilakukan untuk menyelaraskan rumusan rancangan Renja dengan kesepakatan hasil musrenbang RKPD kabupaten di kecamatan. Pada Forum Perangkat Daerah Dinas Kesehatan ada beberapa usulan kegiatan yang masuk melalui sistem informasi perencanaan antara lain terdapat usulan masyarakat melalui

Musrengbangdes dan diusulkan melalui Musrengbangcam dengan jumlah sebesar Rp. 6.158.214.500,-. Beberapa usulan tidak dilakukan rekap karena tidak lagi menjadi bagian dari sistem perencanaan Dinas Kesehatan, Pengendalian Penduduk dan Keluarga Berencana yaitu usulan jambanisasi. Demikian halnya usulan – usulan yang masuk dari musrengbangdes masih belum sesuai dengan standar harga pada SIPD, sehingga data yang diambil merupakan data kolektif yang menyesuaikan dengan standar harga. Usulan pokok-pokok pikiran DPRD tidak ada usulan yang masuk melalui SIPD, sehingga tidak dilakukan rekap usulan. Berikut hasil usulan yang diusulkan ke Musrengbangcam melalui SIPD.

Tabel 2.9 Hasil Usulan Musrengbangdes yang diusulkan ke Musrengbangcam melalui SIPD

No	Program / Kegiatan	LOKASI	INDIKATOR KINERJA	SASARAN VOLUME	CATATAN	standar harga
	Pelayanan Ibu Hamil / Balita	Kec. Mirit, Buluspesantren, Ambal, Kutowinangun, Kebumen, Puring, Poncowarno, Buayan, Gombong	Tersedianya PMT Bayi / Balita / Ibu Hamil		752.512.500	PMT Balita 1.485.000; PMT Ibu Hamil 1.890.000
	Pelayanan Ibu Hamil / Balita	Alian, Mirit, Kutowinangun, Ambal, Kebumen	Kegiatan PMBA	37 paket	166.500.000	4.500.000,00
	Pelayanan Kesehatan	Klirong, Buayan, Karangasambung, Bonorowo	Posbindu Kit	19 paket	77.590.000	4.000.000,00
	Pelayanan Kesehatan	Buayan, Puring, Ambal, Alian, Mirit	Posyandu KIT	9 paket	16.600.000	2.500.000,00
	Pelayanan Kesehatan	Alian	Pesantren KID	1 paket	12.500.000	2.500.000,00
	Pelayanan Kesehatan	Puring, Sempor, Kuwarasan, Klirong, Buluspesantren, Poncowarno, Kebumen, Ambal, Kutowinangun, Adimulyo, Alian	SARPRAS (PKD/Pustu)	17 paket	4.150.000.000	250.000.000,00
	Pelayanan Kesehatan	Alian	SARPRAS LAINNYA	1 paket	20.000.000	20.000.000,00
	Pelayanan Kesehatan	Klirong, Kutowinangun	Alat Kesehatan Sarpras	13 paket	130.000.000	10.000.000,00
	Pelayanan Kesehatan	Adimulyo, Buluspesantren, Kebumen, Ambal, Poncowarno, Klirong, Padureso, Mirit, Gombong	ANTROPROMETRI	45 paket	417.500.000	9.224.000
	Pelayanan Kesehatan	Sempor, Adimulyo, Buluspesantren	APE	21 paket	105.000.000	5.000.000,00
	Bimtek Tenaga	Klirong, Pejagoan	SOSIALISASI	40 paket	160.012.000	4.000.000,00
	Upaya Pengendalian dan Pencegahan	Karanganyar, Puring	SCREENING	10 paket	50.000.000	5.000.000,00
JUMLAH					6.158.214.500	

BAB III

TUJUAN DAN SASARAN PERANGKAT DAERAH

3.1. Telaahan Terhadap Kebijakan Pembangunan Kesehatan Nasional

Dinas Kesehatan, Pengendalian Penduduk dan Keluarga Berencana Kabupaten sesuai dengan tugas pokok dan fungsi tidak lepas dari pembagian urusan wajib bidang kesehatan antara Pemerintah Pusat dan Daerah. Dalam Undang-Undang Nomor 36 Tahun 2014 diamanatkan bahwa Bidang Kesehatan merupakan urusan pemerintah yang dibagi bersama antar tingkatan dan atau susunan pemerintahan, yang disebut juga dengan urusan pemerintahan yang bersifat konkuren, yang diselenggarakan bersama oleh Pemerintah, Pemerintah Daerah Provinsi dan Pemerintah Daerah Kabupaten/Kota.

Dengan terbitnya Peraturan Pemerintah Nomor 2 tahun 2018 tentang Standart Pelayanan Minimal, yang selanjutnya telah ditetapkan Peraturan Menteri Kesehatan Nomor 4 Tahun 2019 tentang Standart Teknis Pemenuhan Mutu Pelayanan Dasar pada Standart Pelayanan Minimal Bidang Kesehatan yang merupakan urusan wajib Pemerintah Daerah untuk menerapkan Standart Pelayanan Minimal. Jenis Pelayanan Kesehatan yang tertuang pada Peraturan Menteri Kesehatan Nomor 4 Tahun 2019 terdiri dari pelayanan kesehatan bagi penduduk pada kondisi Kejadian Luar Biasa (KLB) dan 12 jenis pelayanan dasar yang minimal diperoleh oleh masyarakat dengan bentuk pelayanan sesuai standart.

Disamping itu Kementrian Kesehatan RI dalam RPJMD 2020-2040 telah menentukan strateginya yang terurai dalam 5 point ; (1) peningkatan kesehatan ibu dan anak serta kesehatan reproduksi, (2) percepatan perbaikan gizi masyarakat, (3) peningkatan pengendalian penyakit, (4) penguatan gerakan masyarakat hidup sehat (Germas), dan (5) peningkatan pelayanan kesehatan dan pengawasan obat dan makanan.

Berlakunya Permendagri 90 tahun 2019 juga berdampak pada beberapa belanja di Dinas Kesehatan, Pengendalian Penduduk dan Keluarga Berencana, belanja yang terkoreksi yaitu belanja TIM kerja, belanja perjalanan dinas dalam daerah dan belanja perjalanan dinas luar daerah serta penyesuaian indeks belanja sesuai dengan permendagri tersebut. Penggabungan dan pemecahan pada beberapa kegiatan dengan berlakunya Permendagri 90 tahun 2019 mengakibatkan bertambah besar rincian

kegiatan tersebut namun tanpa mengurangi kualitas pada kegiatan dimaksud.

3.2. Tujuan dan Sasaran Renja

Dalam rangka mendukung pelaksanaan Visi Misi Bupati terpilih, maka Dinas Kesehatan Kabupaten Kebumen menetapkan strategi dan kebijakan penyelenggaraan pembangunan kesehatan sebagaimana tabel berikut :

Tabel 3.1. Tujuan, Sasaran, Strategi dan Kebijakan

VISI : Mewujudkan Kabupaten Kebumen Semakin Sejahtera, Mandiri, Berakhlak Bersama Rakyat			
Misi 1 : Peningkatan tata kelola pemerintahan yang baik melalui pelayanan birokrasi yang responsif serta penerapan e-gov dan open-gov yang terintegrasi			
Tujuan	Sasaran	Strategi	Kebijakan Tahun 2023
Mewujudkan reformasi tata kelola pemerintahan yang bersih dan baik	Meningkatnya Kualitas Pelayanan Publik	Meningkatnya kualitas pelayanan publik	Peningkatan kualitas infrastruktur dalam rangka pemulihan ekonomi serta penerapan open-gov dan pengembangan system Pendidikan dan kesehatan adaptif bencana
	Terwujudnya birokrasi bersih dan akuntabel	Konsolidasi aparatur dan lembaga pelayanan publik	
	Terwujudnya birokrasi yang kapabel	Integrasi aplikasi sistem informasi manajemen pemerintah daerah dan penertiban administrasi asset Daerah	

MISI 2 : Peningkatan Aksesibilitas dan kualitas pelayanan Pendidikan, kesehatan dan kebutuhan dasar lainnya			
Tujuan	Sasaran	Strategi	Kebijakan Tahun 2023
Meningkatnya Kualitas dan Daya Saing Sumber Daya Manusia	Meningkatnya Kualitas Kesehatan Masyarakat dan Jangkauan Pelayanan Kesehatan	Peningkatan kualitas akses dan pelayanan kesehatan	Peningkatan kualitas infrastruktur dalam rangka pemulihan ekonomi serta penerapan open-gov dan pengembangan system Pendidikan dan kesehatan adaptif bencana

3.3. Program dan Kegiatan

Guna mewujudkan visi pembangunan dan menjawab tantangan serta dalam mengatasi permasalahan dalam pembangunan kesehatan (pengentasan kemiskinan, pencapaian Standart Pelayanan Minimal maupun indikator kinerja Kabupaten dan Perangkat Daerah) maka program dan kegiatan tersebut disusun ke dalam program-program pembangunan sebagaimana diatur dalam Peraturan Menteri Dalam Negeri, dan dijabarkan ke dalam kegiatan prioritas Perangkat Daerah sebagai mana tercantum pada tabel 3.2.

Total rencana anggaran kegiatan berdasarkan pagu indikatif tahun 2024 adalah sebesar Rp. 334.185.420.970,- terdiri dari urusan bidang kesehatan Rp. 315.450.529.960,- urusan pengendalian penduduk dan KB 18.734.891.010,-dengan jumlah Program, kegiatan, sub kegiatan sebagai berikut:

Tabel. 3.2 Program dan Kegiatan

NO	PROGRAM	NO	KEGIATAN
1	PROGRAM PENUNJANG URUSAN PEMERINTAHAN DAERAH KABUPATEN/KOTA	1	Perencanaan, Penganggaran, dan Evaluasi Kinerja Perangkat Daerah
		1.1	Penyusunan Dokumen Perencanaan Perangkat Daerah
		1.2	Evaluasi Kinerja Perangkat Daerah
		2	Administrasi Keuangan Perangkat Daerah
		2.1	Penyediaan Gaji dan Tunjangan ASN

NO	PROGRAM	NO	KEGIATAN
		2.2	Pelaksanaan Penatausahaan dan Pengujian/Verifikasi Keuangan SKPD
		3	Administrasi Kepegawaian Daerah
		3.1	Pendidikan dan Pelatihan Pegawai Berdasarkan Tugas dan Fungsi
		4	Administrasi Umum Perangkat Daerah
		4.1	Penyediaan Komponen Instalasi Listrik/Penerangan Bangunan Kantor
		4.2	Penyediaan Bahan Logistik Kantor
		4.3	Penyediaan Barang Cetak dan Penggandaan
		4.4	Penyediaan Bahan Bacaan dan Peraturan Perundang-undangan
		4.5	Penyediaan Bahan/Material
		4.6	Penyelenggaraan Rapat Koordinasi dan Konsultasi SKPD
		4.7	Penyelenggaraan Arsip Dinamis pada SKPD
		5	Pengadaan Barang Milik Daerah Penunjang Urusan Pemerintah Daerah
		5.1	Pengadaan Mebel
		5.2	Pengadaan Peralatan dan Mesin Lainnya
		6	Penyediaan jasa penunjang Urusan Pemerintah Daerah
		6.1	Penyediaan Jasa Surat Menyurat
		6.2	Penyediaan Jasa Komunikasi, Sumber Daya Air dan Listrik
		6.3	Penyediaan Jasa Pelayanan Umum Kantor
		7	Pemeliharaan barang milik daerah penunjang urusan Pemerintah Daerah
		7.1	Penyediaan Jasa Pemeliharaan, Biaya Pemeliharaan, dan Pajak Kendaraan Perorangan Dinas atau Kendaraan Dinas Jabatan
		7.2	Pemeliharaan Mebel
		7.3	Pemeliharaan Peralatan dan Mesin Lainnya
		7.4	Pemeliharaan/Rehabilitasi Gedung Kantor dan Bangunan Lainnya

NO	PROGRAM	NO	KEGIATAN
		8	Peningkatan Pelayanan BLUD
		8.1	Pelayanan dan Penunjang Pelayanan BLUD
II	PROGRAM PEMENUHAN UPAYA KESEHATAN PERORANGAN DAN UPAYA KESEHATAN MASYARAKAT	1	Kegiatan Penyediaan Fasilitas Pelayanan Kesehatan untuk UKM dan UKP Kewenangan Daerah Kabupaten/Kota
		1.1	Pembangunan Fasilitas Kesehatan Lainnya
		1.2	Rehabilitasi dan Pemeliharaan Puskesmas
		1.3	Pengadaan alat kesehatan/alat penunjang medik fasilitas pelayanan kesehatan
		1.4	Pengadaan Obat, Bahan Habis Pakai, Bahan Medis Habis Pakai,, Vaksin, Makanan dan Minuman di Fasilitas Kesehatan
		1.5	Distribusi Alat Kesehatan, Obat, Bahan Habis Pakai, Bahan Medis Habis Pakai, Vaksin, Makanan dan Minuman ke Fasilitas Kesehatan
		2	Penyediaan Layanan Kesehatan untuk UKM dan UKP Rujukan Tingkat Daerah Kabupaten/Kota
		2.1	Pengelolaan Pelayanan Kesehatan Ibu Hamil
		2.2	Pengelolaan Pelayanan Kesehatan Ibu Bersalin
		2.3	Pengelolaan Pelayanan Kesehatan Bayi Baru Lahir
		2.4	Pengelolaan Pelayanan Kesehatan Balita
		2.5	Pengelolaan Pelayanan Kesehatan pada Usia Pendidikan Dasar
		2.6	Pengelolaan Pelayanan Kesehatan pada Usia Produktif
		2.7	Pengelolaan Pelayanan Kesehatan pada Usia Lanjut
		2.8	Pengelolaan Pelayanan Kesehatan Penderita Hipertensi
		2.9	Pengelolaan Pelayanan Kesehatan Penderita Diabetes Melitus
		2.10	Pengelolaan Pelayanan Kesehatan Orang dengan Gangguan Jiwa Berat

NO	PROGRAM	NO	KEGIATAN
		2.11	Pengelolaan Pelayanan Kesehatan Orang dengan Masalah Kesehatan Jiwa (ODMK)
		2.12	Pengelolaan Pelayanan Kesehatan Orang Terduga Tuberkulosis
		2.13	Pengelolaan Pelayanan Kesehatan Orang dengan Tuberkulosis
		2.14	Pengelolaan Pelayanan Kesehatan Orang dengan Risiko Terinfeksi HIV
		2.15	Pengelolaan Pelayanan Kesehatan Orang Terinfeksi HIV
		2.16	Pengelolaan Pelayanan Kesehatan bagi Penduduk pada Kondisi Kejadian Luar Biasa (KLB)
		2.17	Pengelolaan Pelayanan Kesehatan bagi Penduduk Terdampak Krisis Kesehatan Akibat Bencana dan/atau Berpotensi Bencana
		2.18	Pengelolaan Pelayanan Kesehatan Gizi Masyarakat
		2.19	Pengelolaan Pelayanan Kesehatan Kerja dan Olahraga
		2.20	Pengelolaan Pelayanan Kesehatan Lingkungan
		2.21	Pengelolaan Pelayanan Promosi Kesehatan
		2.22	Pengelolaan Pelayanan Kesehatan Tradisional, Akupuntur, Asuhan Mandiri, dan Tradisional Lainnya
		2.23	Pengelolaan Surveilans Kesehatan
		2.24	Operasional Pelayanan Puskesmas
		2.25	Operasional Pelayanan Fasilitas Kesehatan Lainnya
		2.26	Pelayanan Kesehatan Penyakit Menular dan Tidak Menular
		2.27	Pelayanan Kesehatan Penyakit Malaria
		2.28	Pengelolaan Jaminan Kesehatan Masyarakat
		2.29	Penyelenggaraan Kabupaten/Kota Sehat
		2.30	Pelaksanaan Akreditasi Fasilitas Kesehatan di Kabupaten/Kota

NO	PROGRAM	NO	KEGIATAN
		2.31	Investigasi Awal Kejadian Tidak Diharapkan (Kejadian Ikutan Pasca Imunisasi dan Pemberian Obat Massal)
		3	Penyelenggaraan Sistem Informasi Kesehatan secara Terintegrasi
		3.1	Pengelolaan Data dan Sistem Informasi Kesehatan
		4	Penerbitan Izin Rumah Sakit Kelas C, D dan Fasilitas Pelayanan Kesehatan Tingkat Daerah Kabupaten/Kota
		4.1	Peningkatan Mutu Pelayanan Fasilitas Kesehatan
III	PROGRAM PENINGKATAN KAPASITAS SUMBER DAYA MANUSIA KESEHATAN	1	Perencanaan Kebutuhan dan pendayagunaan Sumberdaya Manusia Kesehatan untuk UKP dan UKM di wilayah Kab/Kota
		1.2	Perencanaan dan Distribusi serta Pemerataan Sumber Daya Manusia Kesehatan
		2	Pengembangan Mutu dan Peningkatan Kompetensi Teknis Sumber Daya Manusia Kesehatan Tingkat Daerah Kabupaten/Kota
		2.1	Pengembangan Mutu dan Peningkatan Kompetensi Teknis Sumber Daya Manusia Kesehatan Tingkat Daerah Kabupaten/Kota
IV	PROGRAM SEDIAAN FARMASI, ALAT KESEHATAN DAN MAKANAN MINUMAN	1	Pemberian Izin Apotek, Toko Obat, Toko Alat Kesehatan dan Optikal, Usaha Mikro Obat Tradisional (UMOT)
		1.2	Pengendalian dan Pengawasan serta Tindak Lanjut Pengawasan Perizinan Apotek, Toko Obat, Toko Alat Kesehatan, dan Optikal, Usaha Mikro Obat Tradisional (UMOT)
		2	Penerbitan Sertifikat Produksi Pangan Industri Rumah Tangga dan Nomor P-IRT sebagai Izin Produksi, untuk Produk Makanan Minuman tertentu yang Dapat Diproduksi oleh Industri Rumah Tangga
		2.3	Pengendalian dan Pengawasan serta Tindak Lanjut Pengawasan Sertifikat Produksi Pangan Industri Rumah Tangga dan Nomor P-IRT sebagai Izin Produksi, untuk Produk Makanan Minuman Tertentu yang Dapat Diproduksi oleh Industri Rumah Tangga

NO	PROGRAM	NO	KEGIATAN
V	PROGRAM PEMBERDAYAAN MASYARAKAT BIDANG KESEHATAN	1	Advokasi, Pemberdayaan, Kemitraan, Peningkatan Peran serta Masyarakat dan Lintas Sektor Tingkat Daerah Kabupaten/ Kota
		1.2	Peningkatan Upaya Promosi Kesehatan, Advokasi, Kemitraan dan Pemberdayaan Masyarakat
		2	Pelaksanaan Sehat dalam Rangka Promotif Preventif Tingkat Daerah Kabupaten/ Kota
		2.1	Penyelenggaraan Promosi Kesehatan dan Gerakan Hidup Bersih dan Sehat
		3	Pengembangan dan Pelaksanaan Upaya Kesehatan Bersumber daya Masyarakat (UKBM) Tingkat Daerah Kabupaten/Kota
		3.1	Bimbingan Teknis dan Supervisi Pengembangan dan Pelaksanaan Upaya Kesehatan Bersumber Daya Masyarakat (UKBM)
VI	PROGRAM PENGENDALIAN PENDUDUK	1	Pemaduan dan Sinkronisasi Kebijakan Pemerintah Daerah Provinsi Dengan Pemerintah Daerah Kabupaten/Kota Dalam Rangka Pengendalian Kuantitas Penduduk
		1.1	Penyusunan dan Pemanfaatan Grand Design Pembangunan Kependudukan (GDPK) Tingkat Kabupaten/Kota
		1.2	Implementasi Pendidikan Kependudukan Jalur Pendidikan Formal dan Nonformal
		2	Pemetaan Perkiraan Pengendalian Penduduk Cakupan Daerah Kabupaten/ Kota
		2.1	Penyusunan Profil Kependudukan, Keluarga Berencana dan Pembangunan Keluarga.
		2.2	Penyusunan Kajian Dampak Kependudukan
		2.3	Pembinaan dan Pengawasan Penyelenggaraan Sistem Informasi Keluarga
		2.4	Pencatatan dan Pengumpulan Data Keluarga
		2.5	Pengolahan dan Pelaporan Data Pengendalian Lapangan dan Pelayanan KB

NO	PROGRAM	NO	KEGIATAN
VII	PROGRAM PEMBINAAN KELUARGA BERENCANA (KB)	1	Pelaksanaan Advokasi, Komunikasi, Informasi dan Edukasi (KIE) Pengendalian Penduduk dan KB Sesuai Kearifan Budaya Lokal
		1.1	Advokasi Program Bangga Kencana oleh Pokja Advokasi kepada Stakeholders dan Mitra Kerja
		1.2	Promosi dan KIE Program Bangga Kencana Melalui Media Massa Cetak dan Elektronik serta Media Luar Ruang
		1.3	Pelaksanaan Mekanisme Operasional Program Bangga Kencana Melalui Rapat Koordinasi Kecamatan (Rakorcam), Rapat Koordinasi Desa (Rakordes), dan Mini Lokakarya (Minilok)
		1.4	Pengelolaan Operasional dan Sarana di Balai Penyuluhan Bangga Kencana
		1.5	Pengendalian Program KKBPK
		2	Pendayagunaan Tenaga Penyuluh KB/ Petugas Lapangan KB (PKB/PLKB)
		2.1	Pembinaan IMP dan Program Bangga Kencana di Lini Lapangan oleh PKB/PLKB
		2.2	Penggerakan Kader Institusi Masyarakat Pedesaan (IMP)
		3	Pengendalian dan Pendistribusian Kebutuhan Alat dan Obat Kontrasepsi Serta Pelaksanaan Pelayanan KB Di Daerah Kabupaten/Kota
		3.1	Pengendalian Pendistribusian Alat dan Obat Kontrasepsi dan Sarana Penunjang Pelayanan KB ke Fasilitas Kesehatan Termasuk Jaringan dan Jejaringnya
		3.2	Peningkatan Kesertaan Penggunaan Metode Kontrasepsi Jangka Panjang (MKJP)
		3.3	Penyediaan Sarana Penunjang Pelayanan KB
		3.4	Pembinaan Pelayanan Keluarga Berencana dan Kesehatan Reproduksi di Fasilitas Kesehatan Termasuk Jaringan dan Jejaringnya
		3.5	Promosi dan Konseling Kesehatan Reproduksi, serta Hak-Hak Reproduksi di Fasilitas Kesehatan dan Kelompok Kegiatan

NO	PROGRAM	NO	KEGIATAN
		3.6	Integrasi Pembangunan Lintas Sektor di Kampung KB
		4	Pemberdayaan dan Peningkatan Peran Serta Organisasi Kemasyarakatan Tingkat Daerah Kabupaten/Kota Dalam Pelaksanaan Pelayanan dan Pembinaan Kesertaan Ber-KB
		4.1	Pelaksanaan dan Pengelolaan Program KKBPK di Kampung KB
VII	PROGRAM	1	Pelaksanaan Pembangunan Keluarga
I	PEMBERDAYAAN DAN		Melalui Pembinaan Ketahanan dan
	PENINGKATAN		Kesejahteraan Keluarga
	KELUARGA SEJAHTERA		
	(KS)		
		1.1	Pengadaan Sarana Kelompok Kegiatan Ketahanan dan Kesejahteraan Keluarga (BKB, BKR, BKL, PPPKS, PIK-R dan Pemberdayaan Ekonomi Keluarga/UPPKS)
		1.2	Orientasi/Pelatihan Teknis Pelaksana/kader Ketahanan dan Kesejahteraan Keluarga (BKB, BKR, BKL, PPPKS, PIK-R dan Pemberdayaan Ekonomi Keluarga/UPPKS)
		1.3	Penyediaan Biaya Operasional bagi Pengelola dan Pelaksana (Kader) Ketahanan dan Kesejahteraan Keluarga (BKB, BKR, BKL, PPPKS, PIK-R dan Pemberdayaan Ekonomi Keluarga/UPPKS)
		2	Pelaksanaan dan Peningkatan Peran Serta Organisasi Kemasyarakatan Tingkat Daerah Kabupaten/ Kota dalam
			Pembangunan Keluarga Melalui Pembinaan Ketahanan dan Kesejahteraan Keluarga
		2.1	Promosi dan Sosialisasi Kelompok Kegiatan Ketahanan dan Kesejahteraan Keluarga (BKB, BKR, BKL, PPPKS, PIK-R dan Pemberdayaan Ekonomi Keluarga/UPPKS)
		2.2	Promosi dan Sosialisasi Program Ketahanan dan Kesejahteraan Keluarga bagi Mitra Kerja

BAB IV

RENCANA KERJA DAN PENDANAAN PERANGKAT DAERAH

4.1. Prioritas Perangkat Daerah Yang Mendukung Prioritas Kabupaten

Program adalah penjabaran kegiatan perangkat daerah dalam bentuk upaya yang berisi satu atau lebih kegiatan dengan menggunakan sumber daya yang disediakan untuk mencapai hasil yang terukur sesuai dengan tugas dan fungsi, sedangkan kegiatan yang selanjutnya disebut sub kegiatan perangkat daerah adalah serangkaian aktivitas pembangunan yang dilaksanakan oleh perangkat daerah untuk menghasilkan keluaran (output) dalam rangka mencapai hasil (outcome) suatu program.

Rencana program dan kegiatan prioritas Daerah Dinas Kesehatan, Pengendalian Penduduk dan Keluarga Berencana Kabupaten Kebumen tahun 2024 berisi program dan kegiatan, baik untuk mencapai secara langsung sasaran pembangunan untuk mewujudkan visi dan misi Pembangunan Jangka menengah maupun untuk penyelenggaraan pemerintah daerah sesuai kewenangan, yang terdiri dari 8 (delapan) program dengan 27 (dua puluh tujuh) kegiatan dan 93 sub kegiatan. Pagu indikatif sebagai wujud kebutuhan pendanaan adalah jumlah dana yang tersedia untuk penyusunan program dan kegiatan tahunan. Program dan kegiatan prioritas yang telah disertai dengan kebutuhan pendanaan pagu indikatif selanjutnya dijadikan acuan bagi Perangkat Daerah dalam penyusunan Rencana Kerja Perangkat Daerah (Renja-PD).

4.2. Rencana Kerja dan Pendanaan

Rencana Kerja berupa program dan kegiatan sebagai instrumen pelaksana dari program perangkat daerah tahun 2023 dan prakiraan maju tahun 2024 disajikan pada lampiran. Penyajian program dan kegiatan dilakukan berdasarkan Renstra Tahun 2021 - 2026 dan RKPD Tahun 2023 yang sudah ditetapkan. Sasaran Dinas Kesehatan, Pengendalian Penduduk dan Keluarga Berencana berdasarkan arah kebijakan tahun 2023 dalam RPJMD yaitu Peningkatan kualitas infrastruktur dalam rangka pemulihan ekonomi serta penerapan open-gov dan pengembangan system Pendidikan dan kesehatan adaptif bencana. Untuk mencapai sasaran tersebut, program prioritas Dinas Kesehatan, Pengendalian Penduduk dan Keluarga Berencana tahun 2024 adalah pencapaian indikator SPM, pembayaran premi

masyarakat miskin, penanganan stunting, pemenuhan kebutuhan obat dan bahan habis pakai medis serta tersedianya sarana prasarana fasilitas pelayanan kesehatan.

BAB V P E N U T U P

5.1. Catatan Penting

Rencana Kerja (RENJA) menjadi sangat penting artinya dalam mengaplikasikan berbagai persoalan-persoalan terkait dengan perencanaan pembangunan daerah sebagai wujud nyata dari tanggung jawab pemerintah dalam mengadopsi berbagai kebutuhan masyarakat yang mengedepankan perencanaan pembangunan yang berbasis pada masyarakat, *Community Base Development (CBD)* dengan keterlibatan lebih banyak para pelaku-pelaku (*stakeholders*) dalam menciptakan *Good Governance* sesuai dengan tuntutan paradigma baru. Output Rencana Kerja Dinas Kesehatan Kabupaten Kebumen adalah Program Tahunan yang sesuai dengan Tupoksi dan sasaran pada Dinas Kesehatan.

Isu strategis yang ada di Dinas Kesehatan, Pengendalian Penduduk dan Keluarga Berencana dan Pemerintah Kabupaten Kebumen telah diakomodir di Renja tahun 2024, berupa kebijakan nasional, kebijakan Kabupaten Kebumen dan, Permendagri 90 tahun 2019 dan pemulihan dampak pandemi *Covid-19*.

Renja tahun 2024 sudah mendasari pada Peraturan Daerah Nomor 5 Tahun 2021 tentang Perubahan atas Peraturan Daerah Kabupaten Kebumen Nomor 7 Tahun 2016 tentang Pembentukan dan Susunan Perangkat Daerah (Lembaran Daerah Kabupaten Kebumen Tahun 2021 Nomor 5, Tambahan Lembaran Daerah Kabupaten Kebumen Nomor 183).

Renja Dinas Kesehatan, Pengendalian Penduduk dan Keluarga Berencana Kabupaten Kebumen selain menjadi pelaksanaan kegiatan selama Tahun 2024 berfungsi pula sebagai sarana peningkatan kinerja, juga dapat digunakan sebagai sarana untuk melakukan kegiatan yang dilaksanakan dalam satu tahun bagi seluruh jajaran Dinas dan UPT di jaringannya. Selanjutnya Renja juga memberikan umpan balik yang sangat diperlukan dalam pengambilan keputusan dan penyusunan rencana di masa mendatang bagi pengambil kebijakan sehingga akan diperoleh peningkatan kinerja kearah yang lebih baik di masa datang.

5.2. Kaidah – Kaidah Pelaksanaan

Pembangunan kesehatan pada akhirnya merupakan upaya untuk memenuhi salah satu hak dasar rakyat, yaitu hak rakyat untuk memperoleh akses atas kebutuhan pelayanan kesehatan. Oleh karena itu, Pembangunan kesehatan harus dipandang sebagai suatu investasi dalam mendukung peningkatan kualitas sumber daya manusia dan pembangunan ekonomi, serta memiliki peran penting dalam upaya penanggulangan kemiskinan. Keberhasilan pembangunan kesehatan merupakan salah satu indikator keberhasilan pembangunan manusia pada umumnya. Rencana Kerja (Renja) Dinas Kesehatan, Pengendalian Penduduk dan Keluarga Berencana Kabupaten Kebumen Tahun 2024, merupakan perencanaan tahunan yang sifatnya lebih operasional dan mempunyai strategis yaitu menjembatani antara perencanaan pada Perangkat Daerah dengan Rencana Kerja Pembangunan Daerah (RKPD), sebagai implementasi pelaksanaan strategis jangka menengah (RPJMD) daerah dan Renstra Perangkat Daerah yang menjadi satu kesatuan untuk mendukung pencapaian visi, misi daerah.

Untuk itu, dalam rangka menjaga kesinambungan pencapaian tujuan dan sasaran Perangkat daerah, ditetapkan kaidah-kaidah pelaksanaan sebagai berikut :

1. Sekretariat, Bidang-bidang dan seluruh staf Dinas Kesehatan, Pengendalian Penduduk dan Keluarga Berencana Kabupaten Kebumen secara bersama-sama mempunyai tanggung jawab untuk:
 - a. Melaksanakan Renja Tahun 2024 dengan sebaik-baiknya sesuai tugas dan kewenangannya;
 - b. Menjaga konsistensi antara RKPD, Renja dan Dokumen Pelaksanaan Anggaran
2. Dalam rangka efektifitas pelaksanaannya akan dilakukan pengendalian dan evaluasi kinerja secara berkala terhadap pelaksanaan Renja Tahun 2024

5.3. Rencana Tindak Lanjut

Penyusunan Rencana Kerja Organisasi Perangkat Daerah Dinas Kesehatan, Pengendalian Penduduk dan Keluarga Berencana disusun dengan memperhatikan masukan dari hasil musyawarah pembangunan tingkat Kecamatan dan kinerja pelaksanaan kegiatan Organisasi Perangkat Daerah tahun sebelumnya. Dengan demikian, penyusunan Rencana Kerja

Organisasi Perangkat Daerah Dinas Kesehatan, merupakan daftar prioritas kegiatan yang telah melalui tahap sinkronisasi prioritas pembangunan kecamatan dengan rencana kerja Dinas Kesehatan, Pengendalian Penduduk dan Keluarga Berencana.



Kebumen, Agustus 2023

KEPALA DINAS KESEHATAN, PENGENDALIAN
PENDUDUK DAN KELUARGA BERENCANA
KABUPATEN KEBUMEN



dr.IWAN DANARDONG, Sp.Rad.,M.M.R
Pembina Tk. I

NIP. 19680321 199903 1 006

TELAH DIVERIFIKASI OLEH TIM BAPPEDA	
NAMA	TANDA TANGAN
Agus Setyanan	
Heri Purnomo	

**Rancangan Awal Rencana Kerja Pemerintah Daerah (RKPD)
Kabupaten Kebumen
Tahun 2024**

Kode	Urusan/ Bidang Urusan/ Program/ Kegiatan/ Sub Kegiatan	Indikator Program/ Kegiatan/ Sub Kegiatan	Target Akhir Periode RPJMD	Realisasi Capaian RKPD Tahun 2022	Prakiraan Capaian Target RKPD Tahun 2023	Capaian Kinerja dan Kerangka Pendanaan						Kelompok Sasaran	Prakiraan Maju Rencana Tahun 2025		Perangkat Daerah Penanggung Jawab	
						Target 2024	Pagu Indikatif	Lokasi	Sumber Dana	Prioritas			Target	Pagu Indikatif		
										Nasional	Daerah					
1	URUSAN PEMERINTAHAN WAJIB YANG BERKAITAN DENGAN PELAYANAN DASAR															
1	02	URUSAN PEMERINTAHAN BIDANG KESEHATAN											213,645,882,380	266,939,465,000		
1	02	01														
1	02	01														
1	02	01	2.01													
1	02	01	2.01	01	Penyusunan Dokumen Perencanaan Perangkat Daerah	Jumlah Dokumen Perencanaan Perangkat Daerah										
1	02	01	2.01	07	Evaluasi Kinerja Perangkat Daerah	Jumlah Laporan Evaluasi Kinerja Perangkat Daerah										
1	02	01	2.02		Administrasi Keuangan Perangkat Daerah	Jumlah bulan administrasi keuangan perangkat daerah	Bulan									
1	02	01	2.02	01	Penyediaan Gaji dan Tunjangan ASN	Jumlah Orang yang Menerima Gaji dan Tunjangan ASN										
1	02	01	2.02	03	Pelaksanaan Penatausahaan dan Pengujian/Verifikasi Keuangan SKPD	Jumlah Dokumen Penatausahaan dan Pengujian/Verifikasi Keuangan SKPD										
1	02	01	2.05		Administrasi Kepegawaian Perangkat Daerah	Jumlah SDM yang memperoleh Pendidikan dan pelatihan pegawai berdasarkan tugas dan fungsi	Orang									
1	02	01	2.05	09	Pendidikan dan Pelatihan Pegawai Berdasarkan Tugas dan Fungsi	Jumlah Pegawai Berdasarkan Tugas dan Fungsi yang Mengikuti Pendidikan dan Pelatihan										

**Rancangan Awal Rencana Kerja Pemerintah Daerah (RKPD)
Kabupaten Kebumen
Tahun 2024**

Kode	Urusan/ Bidang Urusan/ Program/ Kegiatan/ Sub Kegiatan	Indikator Program/ Kegiatan/ Sub Kegiatan	Target Akhir Periode RPJMD	Realisasi Capaian RKPD Tahun 2022	Prakiraan Capaian Target RKPD Tahun 2023	Capaian Kinerja dan Kerangka Pendanaan						Kelompok Sasaran	Prakiraan Maju Rencana Tahun 2025		Perangkat Daerah Penanggung Jawab
						Target 2024	Pagu Indikatif	Lokasi	Sumber Dana	Prioritas			Target	Pagu Indikatif	
										Nasional	Daerah				
1 02 01 2.06	Administrasi Umum Perangkat Daerah	Jumlah bulan penyediaan Administrasi Umum Perangkat Daerah	Bulan		Bulan	12 Bulan	253,600,000						12 Bulan	282,200,000	
1 02 01 2.06 01	Penyediaan Komponen Instalasi Listrik/Penerangan Bangunan Kantor	Jumlah Paket Komponen Instalasi Listrik/Penerangan Bangunan Kantor yang Disediakan				12 Paket	35,000,000	Semua Kab/Kota, Semua Kecamatan, Semua Kelurahan	Dana Transfer Umum-Dana Alokasi Umum	Meningkatkan Sumber Daya Manusia Yang Berkualitas Dan Berdaya Saing	2. Peningkatan Kualitas Sumber Daya Manusia 2. Peningkatan Kualitas Sumber Daya Manusia	DINKES PPKB, UPT DINKES PPKB	12 Paket	40,000,000	DINAS KESEHATAN, PENGENDALIAN PENDUDUK DAN KELUARGA BERENCANA
1 02 01 2.06 04	Penyediaan Bahan Logistik Kantor	Jumlah Paket Bahan Logistik Kantor yang Disediakan				12 Paket	45,000,000	Semua Kab/Kota, Semua Kecamatan, Semua Kelurahan	Dana Transfer Umum-Dana Alokasi Umum	Meningkatkan Sumber Daya Manusia Yang Berkualitas Dan Berdaya Saing	2. Peningkatan Kualitas Sumber Daya Manusia 2. Peningkatan Kualitas Sumber Daya Manusia	DINKES PPKB, UPT DINKES PPKB	12 Paket	50,000,000	DINAS KESEHATAN, PENGENDALIAN PENDUDUK DAN KELUARGA BERENCANA
1 02 01 2.06 05	Penyediaan Barang Cetak dan Penggandaan	Jumlah Paket Barang Cetakan dan Penggandaan yang Disediakan				12 Paket	55,000,000	Semua Kab/Kota, Semua Kecamatan, Semua Kelurahan	Dana Transfer Umum-Dana Alokasi Umum	Meningkatkan Sumber Daya Manusia Yang Berkualitas Dan Berdaya Saing	1. Peningkatan kualitas pelayanan publik	DINKES PPKB, UPT DINKES PPKB	12 Paket	60,000,000	DINAS KESEHATAN, PENGENDALIAN PENDUDUK DAN KELUARGA BERENCANA
1 02 01 2.06 06	Penyediaan Bahan Bacaan dan Peraturan Perundang- undangan	Jumlah Dokumen Bahan Bacaan dan Peraturan Perundang- undangan yang Disediakan				12 Dokumen	1,600,000	Semua Kab/Kota, Semua Kecamatan, Semua Kelurahan	Dana Transfer Umum-Dana Alokasi Umum	Meningkatkan Sumber Daya Manusia Yang Berkualitas Dan Berdaya Saing	2. Peningkatan Kualitas Sumber Daya Manusia	DINKES PPKB, UPT DINKES PPKB	12 Dokumen	2,000,000	DINAS KESEHATAN, PENGENDALIAN PENDUDUK DAN KELUARGA BERENCANA
1 02 01 2.06 07	Penyediaan Bahan/Material	Jumlah Paket Bahan/Material yang Disediakan				12 Paket	85,000,000	Semua Kab/Kota, Semua Kecamatan, Semua Kelurahan	Dana Transfer Umum-Dana Alokasi Umum	Meningkatkan Sumber Daya Manusia Yang Berkualitas Dan Berdaya Saing	2. Peningkatan Kualitas Sumber Daya Manusia	DINKES PPKB, UPT DINKES PPKB	12 Paket	95,000,000	DINAS KESEHATAN, PENGENDALIAN PENDUDUK DAN KELUARGA BERENCANA
1 02 01 2.06 09	Penyelenggaraan Rapat Koordinasi dan Konsultasi SKPD	Jumlah Laporan Penyelenggaraan Rapat Koordinasi dan Konsultasi SKPD				18 Laporan	30,000,000	Semua Kab/Kota, Semua Kecamatan, Semua Kelurahan	Dana Transfer Umum-Dana Alokasi Umum	Meningkatkan Sumber Daya Manusia Yang Berkualitas Dan Berdaya Saing	2. Peningkatan Kualitas Sumber Daya Manusia	DINKES PPKB, UPT DINKES PPKB	18 Laporan	33,000,000	DINAS KESEHATAN, PENGENDALIAN PENDUDUK DAN KELUARGA BERENCANA
1 02 01 2.06 10	Penatausahaan Arsip Dinamis pada SKPD	Jumlah Dokumen Penatausahaan Arsip Dinamis pada SKPD				12 Dokumen	2,000,000	Semua Kab/Kota, Semua Kecamatan, Semua Kelurahan	Dana Transfer Umum-Dana Alokasi Umum	Meningkatkan Sumber Daya Manusia Yang Berkualitas Dan Berdaya Saing	2. Peningkatan Kualitas Sumber Daya Manusia	DINKES PPKB, UPT DINKES PPKB	12 Dokumen	2,200,000	DINAS KESEHATAN, PENGENDALIAN PENDUDUK DAN KELUARGA BERENCANA
1 02 01 2.07	Pengadaan Barang Milik Daerah Penunjang Urusan Pemerintah Daerah	Jumlah unit Pengadaan Barang Milik Daerah Penunjang Urusan Pemerintah Daerah	Unit		Unit	9 Unit	150,000,000						9 Unit	110,000,000	

**Rancangan Awal Rencana Kerja Pemerintah Daerah (RKPD)
Kabupaten Kebumen
Tahun 2024**

Kode	Urusan/ Bidang Urusan/ Program/ Kegiatan/ Sub Kegiatan	Indikator Program/ Kegiatan/ Sub Kegiatan	Target Akhir Periode RPJMD	Realisasi Capaian RKPD Tahun 2022	Prakiraan Capaian Target RKPD Tahun 2023	Capaian Kinerja dan Kerangka Pendanaan						Kelompok Sasaran	Prakiraan Maju Rencana Tahun 2025		Perangkat Daerah Penanggung Jawab
						Target 2024	Pagu Indikatif	Lokasi	Sumber Dana	Prioritas			Target	Pagu Indikatif	
										Nasional	Daerah				
1.02.01.2.07.05	Pengadaan Mebel	Jumlah Paket Mebel yang Disediakan				8 Unit	50,000,000	Semua Kab/Kota, Semua Kecamatan, Semua Kelurahan	Dana Transfer Umum-Dana Alokasi Umum	Meningkatkan Sumber Daya Manusia Yang Berkualitas Dan Berdaya Saing	2. Peningkatan Kualitas Sumber Daya Manusia	DINKES PPKB, UPT DINKES PPKB	8 Unit	0	DINAS KESEHATAN, PENGENDALIAN PENDUDUK DAN KELUARGA BERENCANA
1.02.01.2.07.06	Pengadaan Peralatan dan Mesin Lainnya	Jumlah Unit Peralatan dan Mesin Lainnya yang Disediakan				12 Unit	100,000,000	Semua Kab/Kota, Semua Kecamatan, Semua Kelurahan	Dana Transfer Umum-Dana Alokasi Umum	Meningkatkan Sumber Daya Manusia Yang Berkualitas Dan Berdaya Saing	2. Peningkatan Kualitas Sumber Daya Manusia	DINKES PPKB, UPT DINKES PPKB	12 Unit	110,000,000	DINAS KESEHATAN, PENGENDALIAN PENDUDUK DAN KELUARGA BERENCANA
1.02.01.2.08	Penyediaan Jasa Penunjang Urusan Pemerintahan Daerah	Jumlah bulan Penyediaan Jasa Penunjang Urusan Pemerintahan Daerah	Bulan		Bulan	12 Bulan	838,503,000						12 Bulan	897,750,000	
1.02.01.2.08.01	Penyediaan Jasa Surat Menyurat	Jumlah Laporan Penyediaan Jasa Surat Menyurat				12 Laporan	2,500,000	Semua Kab/Kota, Semua Kecamatan, Semua Kelurahan	Dana Transfer Umum-Dana Alokasi Umum	Meningkatkan Sumber Daya Manusia Yang Berkualitas Dan Berdaya Saing	2. Peningkatan Kualitas Sumber Daya Manusia	DINKES PPKB, UPT DINKES PPKB	12 Laporan	2,750,000	DINAS KESEHATAN, PENGENDALIAN PENDUDUK DAN KELUARGA BERENCANA
1.02.01.2.08.02	Penyediaan Jasa Komunikasi, Sumber Daya Air dan Listrik	Jumlah Laporan Penyediaan Jasa Komunikasi, Sumber Daya Air dan Listrik yang Disediakan				12 Laporan	617,660,000	Semua Kab/Kota, Semua Kecamatan, Semua Kelurahan	Dana Transfer Umum-Dana Alokasi Umum	Meningkatkan Sumber Daya Manusia Yang Berkualitas Dan Berdaya Saing	2. Peningkatan Kualitas Sumber Daya Manusia	DINKES PPKB, UPT DINKES PPKB	12 Laporan	675,000,000	DINAS KESEHATAN, PENGENDALIAN PENDUDUK DAN KELUARGA BERENCANA
1.02.01.2.08.04	Penyediaan Jasa Pelayanan Umum Kantor	Jumlah Laporan Penyediaan Jasa Pelayanan Umum Kantor yang Disediakan				4 Laporan	218,343,000	Semua Kab/Kota, Semua Kecamatan, Semua Kelurahan	Dana Transfer Umum-Dana Alokasi Umum	Meningkatkan Sumber Daya Manusia Yang Berkualitas Dan Berdaya Saing	2. Peningkatan Kualitas Sumber Daya Manusia	DINKES PPKB, UPT DINKES PPKB	4 Laporan	220,000,000	DINAS KESEHATAN, PENGENDALIAN PENDUDUK DAN KELUARGA BERENCANA
1.02.01.2.09	Pemeliharaan Barang Milik Daerah Penunjang Urusan Pemerintahan Daerah	Jumlah unit Pemeliharaan Barang Milik Daerah Penunjang Urusan Pemerintahan Daerah	Unit		Unit	55 Unit	481,400,000						55 Unit	331,000,000	
1.02.01.2.09.01	Penyediaan Jasa Pemeliharaan, Biaya Pemeliharaan, dan Pajak Kendaraan Perorangan Dinas atau Kendaraan Dinas Jabatan	Jumlah Kendaraan Perorangan Dinas atau Kendaraan Dinas Jabatan yang Dipelihara dan dibayarkan Pajaknya				30 Unit	165,000,000	Semua Kab/Kota, Semua Kecamatan, Semua Kelurahan	Dana Transfer Umum-Dana Alokasi Umum	Meningkatkan Sumber Daya Manusia Yang Berkualitas Dan Berdaya Saing	2. Peningkatan Kualitas Sumber Daya Manusia	DINKES PPKB, UPT DINKES PPKB	30 Unit	0	DINAS KESEHATAN, PENGENDALIAN PENDUDUK DAN KELUARGA BERENCANA
1.02.01.2.09.05	Pemeliharaan Mebel	Jumlah Mebel yang Dipelihara				80 Unit	10,000,000	Semua Kab/Kota, Semua Kecamatan, Semua Kelurahan	Dana Transfer Umum-Dana Alokasi Umum	Meningkatkan Sumber Daya Manusia Yang Berkualitas Dan Berdaya Saing	2. Peningkatan Kualitas Sumber Daya Manusia	DINKES PPKB, UPT DINKES PPKB	80 Unit	11,000,000	DINAS KESEHATAN, PENGENDALIAN PENDUDUK DAN KELUARGA BERENCANA

**Rancangan Awal Rencana Kerja Pemerintah Daerah (RKPD)
Kabupaten Kebumen
Tahun 2024**

Kode	Urusan/ Bidang Urusan/ Program/ Kegiatan/ Sub Kegiatan	Indikator Program/ Kegiatan/ Sub Kegiatan	Target Akhir Periode RPJMD	Realisasi Capaian RKPD Tahun 2022	Prakiraan Capaian Target RKPD Tahun 2023	Capaian Kinerja dan Kerangka Pendanaan						Kelompok Sasaran	Prakiraan Maju Rencana Tahun 2025		Perangkat Daerah Penanggung Jawab
						Target 2024	Pagu Indikatif	Lokasi	Sumber Dana	Prioritas			Target	Pagu Indikatif	
										Nasional	Daerah				
1.02.01.2.09.06	Pemeliharaan Peralatan dan Mesin Lainnya	Jumlah Peralatan dan Mesin Lainnya yang Dipelihara				100 Unit	130,000,000	Semua Kab/Kota, Semua Kecamatan, Semua Kelurahan	Dana Transfer Umum-Dana Alokasi Umum	Meningkatkan Sumber Daya Manusia Yang Berkualitas Dan Berdaya Saing	2. Peningkatan Kualitas Sumber Daya Manusia	DINKES PPKB, UPT DINKES PPKB	100 Unit	140,000,000	DINAS KESEHATAN, PENGENDALIAN PENDUDUK DAN KELUARGA BERENCANA
1.02.01.2.09.09	Pemeliharaan/Rehabilitasi Gedung Kantor dan Bangunan Lainnya	Jumlah Gedung Kantor dan Bangunan Lainnya yang Dipelihara/Direhabilitasi				6 Unit	176,400,000	Semua Kab/Kota, Semua Kecamatan, Semua Kelurahan	Dana Transfer Umum-Dana Alokasi Umum	Meningkatkan Sumber Daya Manusia Yang Berkualitas Dan Berdaya Saing	2. Peningkatan Kualitas Sumber Daya Manusia	DINKES PPKB, UPT DINKES PPKB	6 Unit	180,000,000	DINAS KESEHATAN, PENGENDALIAN PENDUDUK DAN KELUARGA BERENCANA
1.02.01.2.10	Peningkatan Pelayanan BLUD	Terselenggaranya pembinaan dan pelayanan BLUD	Lokai		Lokai	37 Lokai	75,000,000						37 Lokai	75,000,000	
1.02.01.2.10.01	Pelayanan dan Penunjang Pelayanan BLUD	Jumlah BLUD yang Menyediakan Pelayanan dan Penunjang Pelayanan				37 Unit Kerja	75,000,000	Kab. Kebumen, Kebumen, Kembaran	Dana Transfer Umum-Dana Alokasi Umum	Meningkatkan Sumber Daya Manusia Yang Berkualitas Dan Berdaya Saing	2. Peningkatan Kualitas Sumber Daya Manusia	Dinkes PPKB dan UPTD BLUD	37 Unit Kerja	75,000,000	DINAS KESEHATAN, PENGENDALIAN PENDUDUK DAN KELUARGA BERENCANA
1.02.02	PROGRAM PEMENUHAN UPAYA KESEHATAN PERORANGAN DAN UPAYA KESEHATAN MASYARAKAT	Persentase capaian SPM Kesehatan	%		%	100 %	72,629,420,675						100 %	118,901,706,000	
1.02.02.2.01	Penyediaan Fasilitas Pelayanan Kesehatan untuk UKM dan UKP Kewenangan Daerah Kabupaten/Kota	Jumlah paket penyediaan fasilitas pelayanan kesehatan tersedia dan terpelihara	paket		paket	39 paket	43,321,548,000						39 paket	52,734,258,000	
1.02.02.2.01.02	Pembangunan Puskesmas	Jumlah Pusat Kesehatan Masyarakat (Puskesmas) yang Dibangun				1 Unit	145,000,000	Kab. Kebumen, Mirit, Tlogodepok	Dana Transfer Umum-Dana Alokasi Umum	Meningkatkan Sumber Daya Manusia Yang Berkualitas Dan Berdaya Saing	2. Peningkatan Kualitas Sumber Daya Manusia	DINKES PPKB, UPT UNIT PPKB	1 Unit	9,782,146,000	DINAS KESEHATAN, PENGENDALIAN PENDUDUK DAN KELUARGA BERENCANA
1.02.02.2.01.03	Pembangunan Fasilitas Kesehatan Lainnya	Jumlah Fasilitas Kesehatan Lainnya yang Dibangun				1 Unit	4,270,000,000	Kab. Kebumen, Mirit, Tlogodepok	Dana Transfer Umum-Dana Alokasi Umum Dana Transfer Khusus-Dana Alokasi Khusus Fisik	Meningkatkan Sumber Daya Manusia Yang Berkualitas Dan Berdaya Saing	2. Peningkatan Kualitas Sumber Daya Manusia	DINKES PPKB, UPT UNIT PPKB	1 Unit	2,600,000,000	DINAS KESEHATAN, PENGENDALIAN PENDUDUK DAN KELUARGA BERENCANA
1.02.02.2.01.09	Rehabilitasi dan Pemeliharaan Puskesmas	Jumlah Sarana, Prasarana dan Alat Kesehatan yang Telah Dilakukan Rehabilitasi dan Pemeliharaan Oleh Puskesmas				1 Unit	6,144,000,000	Kab. Kebumen, Karangsambung, Karangsambung	DBH Cukai Hasil Tembakau (CHT)	Meningkatkan Sumber Daya Manusia Yang Berkualitas Dan Berdaya Saing	2. Peningkatan Kualitas Sumber Daya Manusia	DINKES PPKB, UPT UNIT PPKB	1 Unit	6,144,000,000	DINAS KESEHATAN, PENGENDALIAN PENDUDUK DAN KELUARGA BERENCANA

**Rancangan Awal Rencana Kerja Pemerintah Daerah (RKPD)
Kabupaten Kebumen
Tahun 2024**

Kode	Urusan/ Bidang Urusan/ Program/ Kegiatan/ Sub Kegiatan	Indikator Program/ Kegiatan/ Sub Kegiatan	Target Akhir Periode RPJMD	Realisasi Capaian RKPD Tahun 2022	Prakiraan Capaian Target RKPD Tahun 2023	Capaian Kinerja dan Kerangka Pendanaan						Kelompok Sasaran	Prakiraan Maju Rencana Tahun 2025		Perangkat Daerah Penanggung Jawab
						Target 2024	Pagu Indikatif	Lokasi	Sumber Dana	Prioritas			Target	Pagu Indikatif	
										Nasional	Daerah				
1.02.02.2.01.13	Pengadaan Prasarana dan Pendukung Fasilitas Pelayanan Kesehatan	Jumlah Prasarana Fasilitas Pelayanan Kesehatan yang Disediakan				3 Unit	1,554,043,000	Kab. Kebumen, Semua Kecamatan, Semua Kelurahan	Dana Transfer Umum-Dana Alokasi Umum DBH Cukai Hasil Tembakau (CHT) Dana Transfer Khusus-Dana Alokasi Khusus Fisik	Meningkatkan Sumber Daya Manusia Yang Berkualitas Dan Berdaya Saing	2. Peningkatan Kualitas Sumber Daya Manusia	DINKES PPKB, UPT UNIT PPKB	3 Unit	3,570,000,000	DINAS KESEHATAN, PENGENDALIAN PENDUDUK DAN KELUARGA BERENCANA
1.02.02.2.01.14	Pengadaan Alat Kesehatan/Alat Penunjang Medik Fasilitas Pelayanan Kesehatan	Jumlah Alat Kesehatan/Alat Penunjang Medik Fasilitas Pelayanan Kesehatan yang Disediakan				4 Unit	18,817,776,000	Kab. Kebumen, Semua Kecamatan, Semua Kelurahan	Dana Transfer Umum-Dana Alokasi Umum DBH Cukai Hasil Tembakau (CHT) Dana Transfer Khusus-Dana Alokasi Khusus Fisik	Meningkatkan Sumber Daya Manusia Yang Berkualitas Dan Berdaya Saing	2. Peningkatan Kualitas Sumber Daya Manusia	DINKES PPKB, UPT UNIT PPKB	4 Unit	21,562,302,000	DINAS KESEHATAN, PENGENDALIAN PENDUDUK DAN KELUARGA BERENCANA
1.02.02.2.01.16	Pengadaan Obat, Vaksin	Jumlah Obat dan Vaksin yang Disediakan				2 Paket	5,237,460,000	Semua Kab/Kota, Semua Kecamatan, Semua Kelurahan	Dana Transfer Umum-Dana Alokasi Umum	Meningkatkan Sumber Daya Manusia Yang Berkualitas Dan Berdaya Saing	2. Peningkatan Kualitas Sumber Daya Manusia	DINKES PPKB, UPT UNIT PPKB	2 Paket	6,159,045,000	DINAS KESEHATAN, PENGENDALIAN PENDUDUK DAN KELUARGA BERENCANA
1.02.02.2.01.17	Pengadaan Bahan Habis Pakai	Jumlah Bahan Habis Pakai yang Disediakan				2 Paket	7,153,269,000	Semua Kab/Kota, Semua Kecamatan, Semua Kelurahan	Dana Transfer Umum-Dana Alokasi Umum DAK Non Fisik-BOKKB-BOK	Meningkatkan Sumber Daya Manusia Yang Berkualitas Dan Berdaya Saing	2. Peningkatan Kualitas Sumber Daya Manusia	DINKES PPKB, UPT UNIT PPKB	2 Paket	2,916,765,000	DINAS KESEHATAN, PENGENDALIAN PENDUDUK DAN KELUARGA BERENCANA
1.02.02.2.02	Penyediaan Layanan Kesehatan untuk UKM dan UKP Rujukan Tingkat Daerah Kabupaten/Kota	Prosentase capaian layanan Kesehatan untuk UKM dan UKP Rujukan Tingkat Daerah kab/kota	%		%	100 %	29,117,872,675						100 %	66,142,448,000	
1.02.02.2.02.01	Pengelolaan Pelayanan Kesehatan Ibu Hamil	Jumlah Ibu Hamil yang Mendapatkan Pelayanan Kesehatan Sesuai Standar				0 Orang	35,000,000	Semua Kab/Kota, Semua Kecamatan, Semua Kelurahan	Dana Transfer Umum-Dana Alokasi Umum	Meningkatkan Sumber Daya Manusia Yang Berkualitas Dan Berdaya Saing	2. Peningkatan Kualitas Sumber Daya Manusia	Dinkes PPKB, UPT Dinles PPKB, FKTP, FKTRL, Masyarakat Bukan Pekerja (BP) Mandiri kls 3, Masyarakat Pekerja Bukan Penerima Upah (PBPU) Mandiri kls 3 dan Masyarakat Miskin Non Basic Data Terpadu (BDT)	0 Orang	40,000,000	DINAS KESEHATAN, PENGENDALIAN PENDUDUK DAN KELUARGA BERENCANA

**Rancangan Awal Rencana Kerja Pemerintah Daerah (RKPD)
Kabupaten Kebumen
Tahun 2024**

Kode	Urusan/ Bidang Urusan/ Program/ Kegiatan/ Sub Kegiatan	Indikator Program/ Kegiatan/ Sub Kegiatan	Target Akhir Periode RPJMD	Realisasi Capaian RKPD Tahun 2022	Prakiraan Capaian Target RKPD Tahun 2023	Capaian Kinerja dan Kerangka Pendanaan						Kelompok Sasaran	Prakiraan Maju Rencana Tahun 2025		Perangkat Daerah Penanggung Jawab
						Target 2024	Pagu Indikatif	Lokasi	Sumber Dana	Prioritas			Target	Pagu Indikatif	
										Nasional	Daerah				
1.02.02.2.02.02	Pengelolaan Pelayanan Kesehatan Ibu Bersalin	Jumlah Ibu Bersalin yang Mendapatkan Pelayanan Kesehatan Sesuai Standar				19666 Orang	88,000,000	Semua Kab/Kota, Semua Kecamatan, Semua Kelurahan	Dana Transfer Umum-Dana Alokasi Umum DAK Non Fisik-BOKKB-BOK	Meningkatkan Sumber Daya Manusia Yang Berkualitas Dan Berdaya Saing	2. Peningkatan Kualitas Sumber Daya Manusia	19666 Orang	3,686,276,000	DINAS KESEHATAN, PENGENDALIAN PENDUDUK DAN KELUARGA BERENCANA	
1.02.02.2.02.03	Pengelolaan Pelayanan Kesehatan Bayi Baru Lahir	Jumlah Bayi Baru Lahir yang Mendapatkan Pelayanan Kesehatan Sesuai Standar				19151 Orang	35,000,000	Semua Kab/Kota, Semua Kecamatan, Semua Kelurahan	Dana Transfer Umum-Dana Alokasi Umum	Meningkatkan Sumber Daya Manusia Yang Berkualitas Dan Berdaya Saing	2. Peningkatan Kualitas Sumber Daya Manusia	19151 Orang	801,304,000	DINAS KESEHATAN, PENGENDALIAN PENDUDUK DAN KELUARGA BERENCANA	
1.02.02.2.02.04	Pengelolaan Pelayanan Kesehatan Balita	Jumlah Balita yang Mendapatkan Pelayanan Kesehatan Sesuai Standar				94640 Orang	45,000,000	Semua Kab/Kota, Semua Kecamatan, Semua Kelurahan	Dana Transfer Umum-Dana Alokasi Umum	Meningkatkan Sumber Daya Manusia Yang Berkualitas Dan Berdaya Saing	2. Peningkatan Kualitas Sumber Daya Manusia	94640 Orang	4,805,340,000	DINAS KESEHATAN, PENGENDALIAN PENDUDUK DAN KELUARGA BERENCANA	

**Rancangan Awal Rencana Kerja Pemerintah Daerah (RKPD)
Kabupaten Kebumen
Tahun 2024**

Kode	Urusan/ Bidang Urusan/ Program/ Kegiatan/ Sub Kegiatan	Indikator Program/ Kegiatan/ Sub Kegiatan	Target Akhir Periode RPJMD	Realisasi Capaian RKPD Tahun 2022	Prakiraan Capaian Target RKPD Tahun 2023	Capaian Kinerja dan Kerangka Pendanaan						Kelompok Sasaran	Prakiraan Maju Rencana Tahun 2025		Perangkat Daerah Penanggung Jawab
						Target 2024	Pagu Indikatif	Lokasi	Sumber Dana	Prioritas			Target	Pagu Indikatif	
										Nasional	Daerah				
1.02.02.2.02.05	Pengelolaan Pelayanan Kesehatan pada Usia Pendidikan Dasar	Jumlah Anak Usia Pendidikan Dasar yang Mendapatkan Pelayanan Kesehatan Sesuai Standar				176136 Orang	20,792,000	Semua Kab/Kota, Semua Kecamatan, Semua Kelurahan	Dana Transfer Umum-Dana Alokasi Umum	Meningkatkan Sumber Daya Manusia Yang Berkualitas Dan Berdaya Saing	2. Peningkatan Kualitas Sumber Daya Manusia	176136 Orang	1,036,423,000	DINAS KESEHATAN, PENGENDALIAN PENDUDUK DAN KELUARGA BERENCANA	
1.02.02.2.02.06	Pengelolaan Pelayanan Kesehatan pada Usia Produktif	Jumlah Penduduk Usia Produktif yang Mendapatkan Pelayanan Kesehatan Sesuai Standar				580000 Orang	1,235,796,000	Kab. Kebumen, Semua Kecamatan, Semua Kelurahan	Dana Transfer Umum-Dana Alokasi Umum DAK Non Fisik-BOKKB-BOK	Meningkatkan Sumber Daya Manusia Yang Berkualitas Dan Berdaya Saing	2. Peningkatan Kualitas Sumber Daya Manusia	580000 Orang	4,301,594,000	DINAS KESEHATAN, PENGENDALIAN PENDUDUK DAN KELUARGA BERENCANA	
1.02.02.2.02.07	Pengelolaan Pelayanan Kesehatan pada Usia Lanjut	Jumlah Penduduk Usia Lanjut yang Mendapatkan Pelayanan Kesehatan Sesuai Standar				178617 Orang	30,000,000	Semua Kab/Kota, Semua Kecamatan, Semua Kelurahan	Dana Transfer Umum-Dana Alokasi Umum	Meningkatkan Sumber Daya Manusia Yang Berkualitas Dan Berdaya Saing	2. Peningkatan Kualitas Sumber Daya Manusia	178617 Orang	1,628,705,000	DINAS KESEHATAN, PENGENDALIAN PENDUDUK DAN KELUARGA BERENCANA	

**Rancangan Awal Rencana Kerja Pemerintah Daerah (RKPD)
Kabupaten Kebumen
Tahun 2024**

Kode	Urusan/ Bidang Urusan/ Program/ Kegiatan/ Sub Kegiatan	Indikator Program/ Kegiatan/ Sub Kegiatan	Target Akhir Periode RPJMD	Realisasi Capaian RKPD Tahun 2022	Prakiraan Capaian Target RKPD Tahun 2023	Capaian Kinerja dan Kerangka Pendanaan						Kelompok Sasaran	Prakiraan Maju Rencana Tahun 2025		Perangkat Daerah Penanggung Jawab
						Target 2024	Pagu Indikatif	Lokasi	Sumber Dana	Prioritas			Target	Pagu Indikatif	
										Nasional	Daerah				
1.02.02.2.02.08	Pengelolaan Pelayanan Kesehatan Penderita Hipertensi	Jumlah Penderita Hipertensi yang Mendapatkan Pelayanan Kesehatan Sesuai Standar				85000 Orang	35,000,000	Kab. Kebumen, Semua Kecamatan, Semua Kelurahan	Dana Transfer Umum-Dana Alokasi Umum	Meningkatkan Sumber Daya Manusia Yang Berkualitas Dan Berdaya Saing	2. Peningkatan Kualitas Sumber Daya Manusia	85000 Orang	332,389,000	DINAS KESEHATAN, PENGENDALIAN PENDUDUK DAN KELUARGA BERENCANA	
1.02.02.2.02.09	Pengelolaan Pelayanan Kesehatan Penderita Diabetes Melitus	Jumlah Penderita Diabetes Melitus yang Mendapatkan Pelayanan Kesehatan Sesuai Standar				11818 Orang	40,000,000	Semua Kab/Kota, Semua Kecamatan, Semua Kelurahan	Dana Transfer Umum-Dana Alokasi Umum	Meningkatkan Sumber Daya Manusia Yang Berkualitas Dan Berdaya Saing	2. Peningkatan Kualitas Sumber Daya Manusia	11818 Orang	367,177,000	DINAS KESEHATAN, PENGENDALIAN PENDUDUK DAN KELUARGA BERENCANA	
1.02.02.2.02.10	Pengelolaan Pelayanan Kesehatan Orang dengan Gangguan Jiwa Berat	Jumlah Orang yang Mendapatkan Pelayanan Kesehatan Orang dengan Gangguan Jiwa Berat Sesuai Standar				3705 Orang	40,000,000	Kab. Kebumen, Semua Kecamatan, Semua Kelurahan	Dana Transfer Umum-Dana Alokasi Umum	Meningkatkan Sumber Daya Manusia Yang Berkualitas Dan Berdaya Saing	2. Peningkatan Kualitas Sumber Daya Manusia	3705 Orang	1,270,252,000	DINAS KESEHATAN, PENGENDALIAN PENDUDUK DAN KELUARGA BERENCANA	

**Rancangan Awal Rencana Kerja Pemerintah Daerah (RKPD)
Kabupaten Kebumen
Tahun 2024**

Kode	Urusan/ Bidang Urusan/ Program/ Kegiatan/ Sub Kegiatan	Indikator Program/ Kegiatan/ Sub Kegiatan	Target Akhir Periode RPJMD	Realisasi Capaian RKPD Tahun 2022	Prakiraan Capaian Target RKPD Tahun 2023	Capaian Kinerja dan Kerangka Pendanaan						Kelompok Sasaran	Prakiraan Maju Rencana Tahun 2025		Perangkat Daerah Penanggung Jawab
						Target 2024	Pagu Indikatif	Lokasi	Sumber Dana	Prioritas			Target	Pagu Indikatif	
										Nasional	Daerah				
1.02.02.2.02.11	Pengelolaan Pelayanan Kesehatan Orang Terduga Tuberkulosis	Jumlah Orang Terduga Menderita Tuberkulosis yang Mendapatkan Pelayanan Sesuai Standar				12500 Orang	1,146,640,000	Kab. Kebumen, Semua Kecamatan, Semua Kelurahan	Dana Transfer Umum-Dana Alokasi Umum DAK Non Fisik-BOKKB-BOK	Meningkatkan Sumber Daya Manusia Yang Berkualitas Dan Berdaya Saing	2. Peningkatan Kualitas Sumber Daya Manusia	12500 Orang	2,883,228,000	DINAS KESEHATAN, PENGENDALIAN PENDUDUK DAN KELUARGA BERENCANA	
1.02.02.2.02.12	Pengelolaan Pelayanan Kesehatan Orang dengan Risiko Terinfeksi HIV	Jumlah Orang Terduga Menderita HIV yang Mendapatkan Pelayanan Sesuai Standar				19000 Orang	415,000,000	Kab. Kebumen, Semua Kecamatan, Semua Kelurahan	Dana Transfer Umum-Dana Alokasi Umum DAK Non Fisik-BOKKB-BOK	Meningkatkan Sumber Daya Manusia Yang Berkualitas Dan Berdaya Saing	2. Peningkatan Kualitas Sumber Daya Manusia	19000 Orang	859,771,000	DINAS KESEHATAN, PENGENDALIAN PENDUDUK DAN KELUARGA BERENCANA	
1.02.02.2.02.13	Pengelolaan Pelayanan Kesehatan bagi Penduduk pada Kondisi Kejadian Luar Biasa (KLB)	Jumlah Dokumen Hasil Pengelolaan Pelayanan Kesehatan bagi Penduduk pada Kondisi Kejadian Luar Biasa (KLB) Sesuai Standar				2 Dokumen	64,079,000	Kab. Kebumen, Semua Kecamatan, Semua Kelurahan	Dana Transfer Umum-Dana Alokasi Umum DAK Non Fisik-BOKKB-BOK	Meningkatkan Sumber Daya Manusia Yang Berkualitas Dan Berdaya Saing	2. Peningkatan Kualitas Sumber Daya Manusia	2 Dokumen	0	DINAS KESEHATAN, PENGENDALIAN PENDUDUK DAN KELUARGA BERENCANA	

**Rancangan Awal Rencana Kerja Pemerintah Daerah (RKPD)
Kabupaten Kebumen
Tahun 2024**

Kode	Urusan/ Bidang Urusan/ Program/ Kegiatan/ Sub Kegiatan	Indikator Program/ Kegiatan/ Sub Kegiatan	Target Akhir Periode RPJMD	Realisasi Capaian RKPd Tahun 2022	Prakiraan Capaian Target RKPd Tahun 2023	Capaian Kinerja dan Kerangka Pendanaan						Kelompok Sasaran	Prakiraan Maju Rencana Tahun 2025		Perangkat Daerah Penanggung Jawab
						Target 2024	Pagu Indikatif	Lokasi	Sumber Dana	Prioritas			Target	Pagu Indikatif	
										Nasional	Daerah				
1.02.02.2.02.14	Pengelolaan Pelayanan Kesehatan bagi Penduduk Terdampak Krisis Kesehatan Akibat Bencana dan/atau Berpotensi Bencana	Jumlah Dokumen Hasil Pengelolaan Pelayanan Kesehatan bagi Penduduk Terdampak Krisis Kesehatan Akibat Bencana dan/atau Berpotensi Bencana Sesuai Standar				2 Dokumen	20,000,000	Kab. Kebumen, Semua Kecamatan, Semua Kelurahan	Dana Transfer Umum-Dana Alokasi Umum	Meningkatkan Sumber Daya Manusia Yang Berkualitas Dan Berdaya Saing	2. Peningkatan Kualitas Sumber Daya Manusia	2 Dokumen	130,000,000	DINAS KESEHATAN, PENGENDALIAN PENDUDUK DAN KELUARGA BERENCANA	
1.02.02.2.02.15	Pengelolaan Pelayanan Kesehatan Gizi Masyarakat	Jumlah Dokumen Hasil Pengelolaan Pelayanan Kesehatan Gizi Masyarakat				1 Dokumen	349,479,000	Semua Kab/Kota, Semua Kecamatan, Semua Kelurahan	Dana Transfer Umum-Dana Alokasi Umum DAK Non Fisik-BOKKB-BOK	Meningkatkan Sumber Daya Manusia Yang Berkualitas Dan Berdaya Saing	2. Peningkatan Kualitas Sumber Daya Manusia	1 Dokumen	4,020,591,000	DINAS KESEHATAN, PENGENDALIAN PENDUDUK DAN KELUARGA BERENCANA	
1.02.02.2.02.16	Pengelolaan Pelayanan Kesehatan Kerja dan Olahraga	Jumlah Dokumen Hasil Pengelolaan Pelayanan Kesehatan Kerja dan Olahraga Jumlah Kegiatan Pelayanan Kesehatan Kerja dan Olahraga				0 Dokumen 26 Kegiatan	104,618,000	Semua Kab/Kota, Semua Kecamatan, Semua Kelurahan	Dana Transfer Umum-Dana Alokasi Umum DAK Non Fisik-BOKKB-BOK	Meningkatkan Sumber Daya Manusia Yang Berkualitas Dan Berdaya Saing	2. Peningkatan Kualitas Sumber Daya Manusia	0 Dokumen 26 Kegiatan	378,655,000	DINAS KESEHATAN, PENGENDALIAN PENDUDUK DAN KELUARGA BERENCANA	

**Rancangan Awal Rencana Kerja Pemerintah Daerah (RKPD)
Kabupaten Kebumen
Tahun 2024**

Kode	Urusan/ Bidang Urusan/ Program/ Kegiatan/ Sub Kegiatan	Indikator Program/ Kegiatan/ Sub Kegiatan	Target Akhir Periode RPJMD	Realisasi Capaian RKPD Tahun 2022	Prakiraan Capaian Target RKPD Tahun 2023	Capaian Kinerja dan Kerangka Pendanaan						Kelompok Sasaran	Prakiraan Maju Rencana Tahun 2025		Perangkat Daerah Penanggung Jawab
						Target 2024	Pagu Indikatif	Lokasi	Sumber Dana	Prioritas			Target	Pagu Indikatif	
										Nasional	Daerah				
1 02 02 2.02 17	Pengelolaan Pelayanan Kesehatan Lingkungan	Jumlah Dokumen Hasil Pengelolaan Pelayanan Kesehatan Lingkungan Persentase Capaian Desa STBM (Sanitasi Total Berbasis Masyarakat)				0 Dokumen 33 %	319,000,000	Semua Kab/Kota, Semua Kecamatan, Semua Kelurahan	Dana Transfer Umum-Dana Alokasi Umum DAK Non Fisik- BOKKB-BOK	Meningkatkan Sumber Daya Manusia Yang Berkualitas Dan Berdaya Saing	2. Peningkatan Kualitas Sumber Daya Manusia	Dinkes PPKB, UPT Dinles PPKB, FKTP, FKTRL, Masyarakat Bukan Pekerja (BP) Mandiri kls 3, Masyarakat Pekerja Bukan Penerima Upah (PBPU) Mandiri kls 3 dan Masyarakat Miskin Non Basic Data Terpadu (BDT)	0 Dokumen 33 %	7,141,659,000	DINAS KESEHATAN, PENGENDALIAN PENDUDUK DAN KELUARGA BERENCANA
1 02 02 2.02 18	Pengelolaan Pelayanan Promosi Kesehatan	Jumlah Dokumen Hasil Pengelolaan Pelayanan Promosi Kesehatan				1 Dokumen	73,542,000	Semua Kab/Kota, Semua Kecamatan, Semua Kelurahan	Dana Transfer Khusus-Dana Alokasi Khusus Non Fisik	Meningkatkan Sumber Daya Manusia Yang Berkualitas Dan Berdaya Saing	2. Peningkatan Kualitas Sumber Daya Manusia	Dinkes PPKB, UPT Dinles PPKB, FKTP, FKTRL, Masyarakat Bukan Pekerja (BP) Mandiri kls 3, Masyarakat Pekerja Bukan Penerima Upah (PBPU) Mandiri kls 3 dan Masyarakat Miskin Non Basic Data Terpadu (BDT)	1 Dokumen	0	DINAS KESEHATAN, PENGENDALIAN PENDUDUK DAN KELUARGA BERENCANA
1 02 02 2.02 19	Pengelolaan Pelayanan Kesehatan Tradisional, Akupuntur, Asuhan Mandiri, dan Tradisional Lainnya	Jumlah Dokumen Hasil Pengelolaan Pelayanan Kesehatan Tradisional, Akupuntur, Asuhan Mandiri dan Tradisional Lainnya				35 Dokumen	25,000,000	Semua Kab/Kota, Semua Kecamatan, Semua Kelurahan	Dana Transfer Umum-Dana Alokasi Umum	Meningkatkan Sumber Daya Manusia Yang Berkualitas Dan Berdaya Saing	2. Peningkatan Kualitas Sumber Daya Manusia	Dinkes PPKB, UPT Dinles PPKB, FKTP, FKTRL, Masyarakat Bukan Pekerja (BP) Mandiri kls 3, Masyarakat Pekerja Bukan Penerima Upah (PBPU) Mandiri kls 3 dan Masyarakat Miskin Non Basic Data Terpadu (BDT)	35 Dokumen	442,513,000	DINAS KESEHATAN, PENGENDALIAN PENDUDUK DAN KELUARGA BERENCANA

**Rancangan Awal Rencana Kerja Pemerintah Daerah (RKPD)
Kabupaten Kebumen
Tahun 2024**

Kode	Urusan/ Bidang Urusan/ Program/ Kegiatan/ Sub Kegiatan	Indikator Program/ Kegiatan/ Sub Kegiatan	Target Akhir Periode RPJMD	Realisasi Capaian RKPD Tahun 2022	Prakiraan Capaian Target RKPD Tahun 2023	Capaian Kinerja dan Kerangka Pendanaan						Kelompok Sasaran	Prakiraan Maju Rencana Tahun 2025		Perangkat Daerah Penanggung Jawab
						Target 2024	Pagu Indikatif	Lokasi	Sumber Dana	Prioritas			Target	Pagu Indikatif	
										Nasional	Daerah				
1.02.02.20	Pengelolaan Surveilans Kesehatan	Jumlah Dokumen Hasil Pengelolaan Surveilans Kesehatan				2 Dokumen	66,200,000	Kab. Kebumen, Semua Kecamatan, Semua Kelurahan	Dana Transfer Umum-Dana Alokasi Umum DAK Non Fisik-BOKKB-BOK	Meningkatkan Sumber Daya Manusia Yang Berkualitas Dan Berdaya Saing	2. Peningkatan Kualitas Sumber Daya Manusia	2 Dokumen	928,739,000	DINAS KESEHATAN, PENGENDALIAN PENDUDUK DAN KELUARGA BERENCANA	
1.02.02.21	Pengelolaan Pelayanan Kesehatan Orang dengan Masalah Kesehatan Jiwa (ODMK)	Jumlah Orang dengan Masalah Kejiwaan (ODMK) yang Mendapatkan Pelayanan Kesehatan				68934 Orang	73,265,000	Semua Kab/Kota, Semua Kecamatan, Semua Kelurahan	DAK Non Fisik-BOKKB-BOK	Meningkatkan Sumber Daya Manusia Yang Berkualitas Dan Berdaya Saing	2. Peningkatan Kualitas Sumber Daya Manusia	68934 Orang	73,265,000	DINAS KESEHATAN, PENGENDALIAN PENDUDUK DAN KELUARGA BERENCANA	
1.02.02.23	Pengelolaan Upaya Kesehatan Khusus	Jumlah Dokumen Hasil Pengelolaan Pelayanan Kesehatan Khusus				3 Dokumen	145,000,000	Kab. Kebumen, Semua Kecamatan, Semua Kelurahan	Dana Transfer Umum-Dana Alokasi Umum	Meningkatkan Sumber Daya Manusia Yang Berkualitas Dan Berdaya Saing	1. Peningkatan kualitas pelayanan publik	3 Dokumen	160,000,000	DINAS KESEHATAN, PENGENDALIAN PENDUDUK DAN KELUARGA BERENCANA	

**Rancangan Awal Rencana Kerja Pemerintah Daerah (RKPD)
Kabupaten Kebumen
Tahun 2024**

Kode	Urusan/ Bidang Urusan/ Program/ Kegiatan/ Sub Kegiatan	Indikator Program/ Kegiatan/ Sub Kegiatan	Target Akhir Periode RPJMD	Realisasi Capaian RKPD Tahun 2022	Prakiraan Capaian Target RKPD Tahun 2023	Capaian Kinerja dan Kerangka Pendanaan						Kelompok Sasaran	Prakiraan Maju Rencana Tahun 2025		Perangkat Daerah Penanggung Jawab
						Target 2024	Pagu Indikatif	Lokasi	Sumber Dana	Prioritas			Target	Pagu Indikatif	
										Nasional	Daerah				
1.02.02.2.02.25	Pelayanan Kesehatan Penyakit Menular dan Tidak Menular	Jumlah Dokumen Hasil Pelayanan Kesehatan Penyakit Menular dan Tidak Menular				2 Dokumen	991,575,000	Kab. Kebumen, Semua Kecamatan, Semua Kelurahan	Dana Transfer Umum-Dana Alokasi Umum DAK Non Fisik-BOKKB-BOK	Meningkatkan Sumber Daya Manusia Yang Berkualitas Dan Berdaya Saing	2. Peningkatan Kualitas Sumber Daya Manusia	2 Dokumen	2,139,177,000	DINAS KESEHATAN, PENGENDALIAN PENDUDUK DAN KELUARGA BERENCANA	
1.02.02.2.02.26	Pengelolaan Jaminan Kesehatan Masyarakat	Jumlah Dokumen Hasil Pengelolaan Jaminan Kesehatan Masyarakat				2 Dokumen	23,460,366,675	Kab. Kebumen, Semua Kecamatan, Semua Kelurahan	Pajak Rokok-Pembayaran Iuran JKN	Meningkatkan Sumber Daya Manusia Yang Berkualitas Dan Berdaya Saing	1. Peningkatan kualitas pelayanan publik	2 Dokumen	26,000,000,000	DINAS KESEHATAN, PENGENDALIAN PENDUDUK DAN KELUARGA BERENCANA	
1.02.02.2.02.29	Penyelenggaraan Kabupaten/Kota Sehat	Jumlah Kegiatan Penyelenggaraan Kabupaten/Kota Sehat				6 Kegiatan	28,000,000	Semua Kab/Kota, Semua Kecamatan, Semua Kelurahan	Dana Transfer Umum-Dana Alokasi Umum	Meningkatkan Sumber Daya Manusia Yang Berkualitas Dan Berdaya Saing	2. Peningkatan Kualitas Sumber Daya Manusia	6 Kegiatan	82,500,000	DINAS KESEHATAN, PENGENDALIAN PENDUDUK DAN KELUARGA BERENCANA	

**Rancangan Awal Rencana Kerja Pemerintah Daerah (RKPD)
Kabupaten Kebumen
Tahun 2024**

Kode	Urusan/ Bidang Urusan/ Program/ Kegiatan/ Sub Kegiatan	Indikator Program/ Kegiatan/ Sub Kegiatan	Target Akhir Periode RPJMD	Realisasi Capaian RKPD Tahun 2022	Prakiraan Capaian Target RKPD Tahun 2023	Capaian Kinerja dan Kerangka Pendanaan						Kelompok Sasaran	Prakiraan Maju Rencana Tahun 2025		Perangkat Daerah Penanggung Jawab
						Target 2024	Pagu Indikatif	Lokasi	Sumber Dana	Prioritas			Target	Pagu Indikatif	
										Nasional	Daerah				
1.02.02.2.02.35	Pelaksanaan Akreditasi Fasilitas Kesehatan di Kabupaten/Kota	Jumlah Fasilitas Kesehatan yang Terakreditasi di Kabupaten/Kota				35 Unit	71,895,000	Semua Kab/Kota, Semua Kecamatan, Semua Kelurahan	Dana Transfer Umum-Dana Alokasi Umum DAK Non Fisik-BOKKB-Akreditasi Puskesmas	Meningkatkan Sumber Daya Manusia Yang Berkualitas Dan Berdaya Saing	2. Peningkatan Kualitas Sumber Daya Manusia	35 Unit	1,888,695,000	DINAS KESEHATAN, PENGENDALIAN PENDUDUK DAN KELUARGA BERENCANA	
1.02.02.2.02.36	Investigasi Awal Kejadian Tidak Diharapkan (Kejadian Ikutan Pasca Imunisasi dan Pemberian Obat Massal)	Jumlah Laporan Hasil Investigasi Awal Kejadian Tidak Diharapkan (Kejadian Ikutan Pasca Imunisasi dan Pemberian Obat Massal)				1 Laporan	70,000,000	Kab. Kebumen, Semua Kecamatan, Semua Kelurahan	Dana Transfer Umum-Dana Alokasi Umum	Meningkatkan Sumber Daya Manusia Yang Berkualitas Dan Berdaya Saing	2. Peningkatan Kualitas Sumber Daya Manusia	1 Laporan	664,195,000	DINAS KESEHATAN, PENGENDALIAN PENDUDUK DAN KELUARGA BERENCANA	
1.02.02.2.02.40	Pengelolaan pelayanan kesehatan orang dengan Tuberkulosis	Jumlah orang dengan Tuberkulosis yang mendapatkan pelayanan kesehatan sesuai standar				2520 Orang	30,000,000	Kab. Kebumen, Semua Kecamatan, Semua Kelurahan	Dana Transfer Umum-Dana Alokasi Umum	Meningkatkan Sumber Daya Manusia Yang Berkualitas Dan Berdaya Saing	2. Peningkatan Kualitas Sumber Daya Manusia	2520 Orang	30,000,000	DINAS KESEHATAN, PENGENDALIAN PENDUDUK DAN KELUARGA BERENCANA	

**Rancangan Awal Rencana Kerja Pemerintah Daerah (RKPD)
Kabupaten Kebumen
Tahun 2024**

Kode	Urusan/ Bidang Urusan/ Program/ Kegiatan/ Sub Kegiatan	Indikator Program/ Kegiatan/ Sub Kegiatan	Target Akhir Periode RPJMD	Realisasi Capaian RKPD Tahun 2022	Prakiraan Capaian Target RKPD Tahun 2023	Capaian Kinerja dan Kerangka Pendanaan						Kelompok Sasaran	Prakiraan Maju Rencana Tahun 2025		Perangkat Daerah Penanggung Jawab
						Target 2024	Pagu Indikatif	Lokasi	Sumber Dana	Prioritas			Target	Pagu Indikatif	
										Nasional	Daerah				
1.02.02.2.02.41	Pengelolaan pelayanan kesehatan orang dengan HIV (ODHIV)	Jumlah orang dengan HIV (ODHIV) yang mendapatkan pelayanan kesehatan sesuai standar				200 Orang	30,000,000	Kab. Kebumen, Semua Kecamatan, Semua Kelurahan	Dana Transfer Umum-Dana Alokasi Umum	Meningkatkan Sumber Daya Manusia Yang Berkualitas Dan Berdaya Saing	2. Peningkatan Kualitas Sumber Daya Manusia	Dinkes PPKB, UPT Dinles PPKB, FKTP, FKTRL, Masyarakat Bukan Pekerja (BP) Mandiri kls 3, Masyarakat Pekerja Bukan Penerima Upah (PBPU) Mandiri kls 3 dan Masyarakat Miskin Non Basic Data Terpadu (BDT)	200 Orang	30,000,000	DINAS KESEHATAN, PENGENDALIAN PENDUDUK DAN KELUARGA BERENCANA
1.02.02.2.02.42	Pengelolaan pelayanan kesehatan Malaria	Jumlah orang yang mendapatkan pelayanan kesehatan malaria				0 Orang	29,625,000	Kab. Kebumen, Semua Kecamatan, Semua Kelurahan	Dana Transfer Umum-Dana Alokasi Umum DAK Non Fisik-BOKKB-BOK	Meningkatkan Sumber Daya Manusia Yang Berkualitas Dan Berdaya Saing	2. Peningkatan Kualitas Sumber Daya Manusia	Dinkes PPKB, UPT Dinles PPKB, FKTP, FKTRL, Masyarakat Bukan Pekerja (BP) Mandiri kls 3, Masyarakat Pekerja Bukan Penerima Upah (PBPU) Mandiri kls 3 dan Masyarakat Miskin Non Basic Data Terpadu (BDT)	0 Orang	20,000,000	DINAS KESEHATAN, PENGENDALIAN PENDUDUK DAN KELUARGA BERENCANA
1.02.02.2.03	Penyelenggaraan Sistem Informasi Kesehatan Secara Terintegrasi	Persentase Sistem Informasi Kesehatan terintegrasi	%		%	100 %	20,000,000						100 %	25,000,000	
1.02.02.2.03.01	Pengelolaan Data dan Informasi Kesehatan	Jumlah Dokumen Hasil Pengelolaan Data dan Informasi Kesehatan				2 Dokumen	20,000,000	Semua Kab/Kota, Semua Kecamatan, Semua Kelurahan	Dana Transfer Umum-Dana Alokasi Umum	Meningkatkan Sumber Daya Manusia Yang Berkualitas Dan Berdaya Saing	2. Peningkatan Kualitas Sumber Daya Manusia	DINKES PPKB, UPT DINKES PPKB	2 Dokumen	25,000,000	DINAS KESEHATAN, PENGENDALIAN PENDUDUK DAN KELUARGA BERENCANA
1.02.02.2.04	Penerbitan Izin Rumah Sakit Kelas C, D dan Fasilitas Pelayanan Kesehatan Tingkat Daerah Kabupaten/Kota	Jumlah Pengawasan Perizinan Rumah Sakit Kelas C,D dan Fasilitas Pelayanan Kesehatan Lainnya	kegiatan		kegiatan	1 kegiatan	170,000,000						1 kegiatan	0	

**Rancangan Awal Rencana Kerja Pemerintah Daerah (RKPD)
Kabupaten Kebumen
Tahun 2024**

Kode	Urusan/ Bidang Urusan/ Program/ Kegiatan/ Sub Kegiatan	Indikator Program/ Kegiatan/ Sub Kegiatan	Target Akhir Periode RPJMD	Realisasi Capaian RKPD Tahun 2022	Prakiraan Capaian Target RKPD Tahun 2023	Capaian Kinerja dan Kerangka Pendanaan						Kelompok Sasaran	Prakiraan Maju Rencana Tahun 2025		Perangkat Daerah Penanggung Jawab
						Target 2024	Pagu Indikatif	Lokasi	Sumber Dana	Prioritas			Target	Pagu Indikatif	
										Nasional	Daerah				
1.02.02.04.03	Peningkatan Mutu Pelayanan Fasilitas Kesehatan	Jumlah Fasilitas Kesehatan yang Dilakukan Pengukuran Indikator Nasional Mutu (INM) Pelayanan kesehatan				11 Unit	170,000,000	Semua Kab/Kota, Semua Kecamatan, Semua Kelurahan	PENDAPATAN ASLI DAERAH (PAD)	Meningkatkan Sumber Daya Manusia Yang Berkualitas Dan Berdaya Saing	2. Peningkatan Kualitas Sumber Daya Manusia	Fasilitas Kesehatan Tingkat Pertama, Fasilitas Kesehatan Tingkat Rujukan	11 Unit		DINAS KESEHATAN, PENGENDALIAN PENDUDUK DAN KELUARGA BERENCANA
1.02.03	PROGRAM PENINGKATAN KAPASITAS SUMBER DAYA MANUSIA KESEHATAN	Persentase Tenaga Kesehatan yang Lulus Uji Kompetensi	%		%	100 %	2,076,659,000						100 %	2,048,984,000	
1.02.03.2.02	Perencanaan Kebutuhan dan Pendayagunaan Sumber Daya Manusia Kesehatan untuk UKP dan UKM di Wilayah Kabupaten/Kota	Jumlah Dokumen perencanaan kebutuhan dan pendayagunaan SDM	Dokumen		Dokumen	2 Dokumen	45,606,000						2 Dokumen	48,984,000	
1.02.03.2.02.01	Perencanaan dan Distribusi serta Pemerataan Sumber Daya Manusia Kesehatan	Jumlah Dokumen Perencanaan dan Distribusi SDM Kesehatan				2 Dokumen	45,606,000	Kab. Kebumen, Semua Kecamatan, Semua Kelurahan	Dana Transfer Umum-Dana Alokasi Umum	Meningkatkan Sumber Daya Manusia Yang Berkualitas Dan Berdaya Saing	2. Peningkatan Kualitas Sumber Daya Manusia	DINKES PPKB, UPT DINKES PPKB	2 Dokumen	48,984,000	DINAS KESEHATAN, PENGENDALIAN PENDUDUK DAN KELUARGA BERENCANA
1.02.03.2.03	Pengembangan Mutu dan Peningkatan Kompetensi Teknis Sumber Daya Manusia Kesehatan Tingkat Daerah Kabupaten/Kota	Jumlah SDM Yang mengikuti pengembangan mutu dan peningkatan kompetensi SDM Tingkat Daerah Kab / kota	Orang		Orang	200 Orang	2,031,053,000						200 Orang	2,000,000,000	
1.02.03.2.03.01	Pengembangan Mutu dan Peningkatan Kompetensi Teknis Sumber Daya Manusia Kesehatan Tingkat Daerah Kabupaten/Kota	Jumlah Sumber Daya Manusia Kesehatan Tingkat Daerah Kabupaten/Kota yang Ditingkatkan Mutu dan Kompetensinya				890 Orang	2,031,053,000	Semua Kab/Kota, Semua Kecamatan, Semua Kelurahan	Dana Transfer Umum-Dana Alokasi Umum DAK Non Fisik-BOKKB-BOK	Meningkatkan Sumber Daya Manusia Yang Berkualitas Dan Berdaya Saing	2. Peningkatan Kualitas Sumber Daya Manusia	DINKES PPKB, UPT DINKES PPKB	890 Orang	2,000,000,000	DINAS KESEHATAN, PENGENDALIAN PENDUDUK DAN KELUARGA BERENCANA
1.02.04	PROGRAM SEDIAAN FARMASI, ALAT KESEHATAN DAN MAKANAN MINUMAN	Persentase Produk Pangan PIRT yang Tersertifikasi	%		%	100 %	568,382,000						100 %	569,382,000	
1.02.04.2.01	Pemberian Izin Apotek, Toko Obat, Toko Alat Kesehatan dan Optikal, Usaha Mikro Obat Tradisional (UMOT)	Jumlah pemberian Ijin dan pengawasan apotik, toko obat, toko alat kesehatan dan optikal (UMOT)	Dokumen		Dokumen	100 Dokumen	99,000,000						100 Dokumen	100,000,000	

**Rancangan Awal Rencana Kerja Pemerintah Daerah (RKPD)
Kabupaten Kebumen
Tahun 2024**

Kode	Urusan/ Bidang Urusan/ Program/ Kegiatan/ Sub Kegiatan	Indikator Program/ Kegiatan/ Sub Kegiatan	Target Akhir Periode RPJMD	Realisasi Capaian RKPD Tahun 2022	Prakiraan Capaian Target RKPD Tahun 2023	Capaian Kinerja dan Kerangka Pendanaan						Kelompok Sasaran	Prakiraan Maju Rencana Tahun 2025		Perangkat Daerah Penanggung Jawab
						Target 2024	Pagu Indikatif	Lokasi	Sumber Dana	Prioritas			Target	Pagu Indikatif	
										Nasional	Daerah				
1.02.04.2.01.01	Pengendalian dan Pengawasan serta Tindak Lanjut Pengawasan Perizinan Apotek, Toko Obat, Toko Alat Kesehatan, dan Optikal, Usaha Mikro Obat Tradisional (UMOT)	Jumlah Dokumen Hasil Pengendalian dan Pengawasan serta Tindak Lanjut Pengawasan Perizinan Apotek, Toko Obat, Toko Alat Kesehatan, dan Optikal, Usaha Mikro Obat Tradisional (UMOT)				135 Dokumen	99,000,000	Semua Kab/Kota, Semua Kecamatan, Semua Kelurahan	Dana Transfer Umum-Dana Alokasi Umum DAK Non Fisik-BOKKB-Pengawasan Obat dan Makanan	Meningkatkan Sumber Daya Manusia Yang Berkualitas Dan Berdaya Saing	2. Peningkatan Kualitas Sumber Daya Manusia	Apotik, Toko Obat	135 Dokumen	100,000,000	DINAS KESEHATAN, PENGENDALIAN PENDUDUK DAN KELUARGA BERENCANA
1.02.04.2.03	Penerbitan Sertifikat Produksi Pangan Industri Rumah Tangga dan Nomor P-IRT sebagai Izin Produksi, untuk Produk Makanan Minuman Tertentu yang Dapat Diproduksi oleh Industri Rumah Tangga	Jumlah penerbitan sertifikat PIRT sbagai izin Produksi untuk makanan minuman tertentu yg dapat diproduksi oleh RT dan pengawasan produk PIRT	Dokumen		Dokumen	315 Dokumen	469,382,000						315 Dokumen	469,382,000	
1.02.04.2.03.01	Pengendalian dan Pengawasan serta Tindak Lanjut Pengawasan Sertifikat Produksi Pangan Industri Rumah Tangga dan Nomor P-IRT sebagai Izin Produksi, untuk Produk Makanan Minuman Tertentu yang Dapat Diproduksi oleh Industri Rumah Tangga	Jumlah Dokumen Hasil Pengendalian dan Pengawasan serta Tindak Lanjut Pengawasan Sertifikat Produksi Pangan Industri Rumah Tangga dan Nomor P-IRT sebagai Izin Produksi, untuk Produk Makanan Minuman Tertentu yang Dapat Diproduksi oleh Industri Rumah Tangga				259 Dokumen	469,382,000	Kab. Kebumen, Semua Kecamatan, Semua Kelurahan	Dana Transfer Umum-Dana Alokasi Umum DAK Non Fisik-BOKKB-Pengawasan Obat dan Makanan	Meningkatkan Sumber Daya Manusia Yang Berkualitas Dan Berdaya Saing	2. Peningkatan Kualitas Sumber Daya Manusia	Industri Rumah Tangga	259 Dokumen	469,382,000	DINAS KESEHATAN, PENGENDALIAN PENDUDUK DAN KELUARGA BERENCANA
1.02.05	PROGRAM PEMBERDAYAAN MASYARAKAT BIDANG KESEHATAN	Persentase Capaian PHBS Tingkat Kabupaten	%		%	77,17 %	720,737,000						77,17 %	7,098,443,000	
1.02.05.2.01	Advokasi, Pemberdayaan, Kemitraan, Peningkatan Peran serta Masyarakat dan Lintas Sektor Tingkat Daerah Kabupaten/Kota	Persentase terlaksananya Advokasi, Pemberdayaan, Kemitraan, Peningkatan Peran serta Masyarakat dan Lintas Sektor Tingkat Daerah Kabupaten/ Kota	%		%	100 %	65,000,000						100 %	179,386,000	
1.02.05.2.01.01	Peningkatan Upaya Promosi Kesehatan, Advokasi, Kemitraan dan Pemberdayaan Masyarakat	Jumlah Dokumen Promosi Kesehatan, Advokasi, Kemitraan dan Pemberdayaan Masyarakat				1 Dokumen	65,000,000	Kab. Kebumen, Semua Kecamatan, Semua Kelurahan	Dana Transfer Umum-Dana Alokasi Umum	Meningkatkan Sumber Daya Manusia Yang Berkualitas Dan Berdaya Saing	2. Peningkatan Kualitas Sumber Daya Manusia	DINKES PPKB, UPT DINKES PPKB	1 Dokumen	179,386,000	DINAS KESEHATAN, PENGENDALIAN PENDUDUK DAN KELUARGA BERENCANA

**Rancangan Awal Rencana Kerja Pemerintah Daerah (RKPD)
Kabupaten Kebumen
Tahun 2024**

Kode	Urusan/ Bidang Urusan/ Program/ Kegiatan/ Sub Kegiatan	Indikator Program/ Kegiatan/ Sub Kegiatan	Target Akhir Periode RPJMD	Realisasi Capaian RKPD Tahun 2022	Prakiraan Capaian Target RKPD Tahun 2023	Capaian Kinerja dan Kerangka Pendanaan						Kelompok Sasaran	Prakiraan Maju Rencana Tahun 2025		Perangkat Daerah Penanggung Jawab
						Target 2024	Pagu Indikatif	Lokasi	Sumber Dana	Prioritas			Target	Pagu Indikatif	
										Nasional	Daerah				
1 02 05 2.02	Pelaksanaan Sehat dalam rangka Promotif Preventif Tingkat Daerah Kabupaten/Kota	Persentase terlaksananya Pelaksanaan Sehat dalam Rangka Promotif Preventif Tingkat Daerah Kabupaten/ Kota	%		%	100 %	70,000,000						100 %	6,647,372,000	
1 02 05 2.02 01	Penyelenggaraan Promosi Kesehatan dan Gerakan Hidup Bersih dan Sehat	Jumlah Dokumen Hasil Penyelenggaraan Promosi Kesehatan dan Gerakan Hidup Bersih dan Sehat				1 Dokumen	70,000,000	Kab. Kebumen, Semua Kecamatan, Semua Kelurahan	Dana Transfer Umum-Dana Alokasi Umum	Meningkatkan Sumber Daya Manusia Yang Berkualitas Dan Berdaya Saing	2. Peningkatan Kualitas Sumber Daya Manusia	Dinas Kesehatan, Puskesmas dan Masyarakat	1 Dokumen	6,647,372,000	DINAS KESEHATAN, PENGENDALIAN PENDUDUK DAN KELUARGA BERENCANA
1 02 05 2.03	Pengembangan dan Pelaksanaan Upaya Kesehatan Bersumber Daya Masyarakat (UKBM) Tingkat Daerah Kabupaten/Kota	Persentase terlaksananya Pengembangan dan Pelaksanaan Upaya Kesehatan Bersumber daya Masyarakat (UKBM) Tingkat Daerah Kabupaten/Kota	%		%	100 %	585,737,000						100 %	271,685,000	
1 02 05 2.03 01	Bimbingan Teknis dan Supervisi Pengembangan dan Pelaksanaan Upaya Kesehatan Bersumber Daya Masyarakat (UKBM)	Jumlah Dokumen Hasil Bimbingan Teknis dan Supervisi Upaya Kesehatan Bersumber Daya Masyarakat (UKBM)				1 Dokumen	585,737,000	Kab. Kebumen, Semua Kecamatan, Semua Kelurahan	Dana Transfer Umum-Dana Alokasi Umum Dana Transfer Khusus-Dana Alokasi Khusus Non Fisik	Meningkatkan Sumber Daya Manusia Yang Berkualitas Dan Berdaya Saing	2. Peningkatan Kualitas Sumber Daya Manusia	DINKES PPKB, UPT DINKES PPKB	1 Dokumen	271,685,000	DINAS KESEHATAN, PENGENDALIAN PENDUDUK DAN KELUARGA BERENCANA
2	URUSAN PEMERINTAHAN WAJIB YANG TIDAK BERKAITAN DENGAN PELAYANAN DASAR														
2 14	URUSAN PEMERINTAHAN BIDANG PENGENDALIAN PENDUDUK DAN KELUARGA BERENCANA						18,716,569,000							21,250,951,300	
2 14 02	PROGRAM PENGENDALIAN PENDUDUK	Persentase Perangkat Daerah yang Menyusun dan Memanfaatkan Rancangan Induk Pengendalian Penduduk	%		%	41,67 %	731,507,000						41,67 %	727,200,000	
2 14 02 2.01	Pemaduan dan Sinkronisasi Kebijakan Pemerintah Daerah Provinsi dengan Pemerintah Daerah Kabupaten/Kota dalam rangka Pengendalian Kuantitas Penduduk	Jumlah lembaga pendidikan formal dan nonformal yang mengimplementasikan pendidikan kependudukan	Lembaga		Lembaga	5 Lembaga	66,000,000						5 Lembaga	66,000,000	
2 14 02 2.01 02	Penyusunan dan Pemanfaatan Grand Design Pembangunan Kependudukan (GDPK) Tingkat Kabupaten/Kota	Jumlah Dokumen Penyusunan dan Pemanfaatan Grand Design Pembangunan Kependudukan (GDPK) Tingkat Kabupaten/Kota				1 Dokumen	33,000,000	Semua Kab/Kota, Semua Kecamatan, Semua Kelurahan	Dana Transfer Umum-Dana Alokasi Umum	Meningkatkan Sumber Daya Manusia Yang Berkualitas Dan Berdaya Saing	2. Peningkatan Kualitas Sumber Daya Manusia	Lembaga pendidikan	1 Dokumen	33,000,000	DINAS KESEHATAN, PENGENDALIAN PENDUDUK DAN KELUARGA BERENCANA

**Rancangan Awal Rencana Kerja Pemerintah Daerah (RKPD)
Kabupaten Kebumen
Tahun 2024**

Kode	Urusan/ Bidang Urusan/ Program/ Kegiatan/ Sub Kegiatan	Indikator Program/ Kegiatan/ Sub Kegiatan	Target Akhir Periode RPJMD	Realisasi Capaian RKPD Tahun 2022	Prakiraan Capaian Target RKPD Tahun 2023	Capaian Kinerja dan Kerangka Pendanaan						Kelompok Sasaran	Prakiraan Maju Rencana Tahun 2025		Perangkat Daerah Penanggung Jawab						
						Target 2024	Pagu Indikatif	Lokasi	Sumber Dana	Prioritas			Target	Pagu Indikatif							
										Nasional	Daerah										
2	14	02	2.01	10	Implementasi Pendidikan Kependudukan Jalur Pendidikan Formal dan Nonformal	Jumlah Laporan Hasil Pelaksanaan Pendidikan Kependudukan Jalur Pendidikan Formal dan Nonformal					1 Laporan	33,000,000	Semua Kab/Kota, Semua Kecamatan, Semua Kelurahan	Dana Transfer Umum-Dana Alokasi Umum	Meningkatkan Sumber Daya Manusia Yang Berkualitas Dan Berdaya Saing	2. Peningkatan Kualitas Sumber Daya Manusia	Lembaga pendidikan	1 Laporan	33,000,000	DINAS KESEHATAN, PENGENDALIAN PENDUDUK DAN KELUARGA BERENCANA	
2	14	02	2.02		Pemetaan Prakiraan Pengendalian Penduduk Cakupan Daerah Kabupaten/Kota	Jumlah dokumen Pemetaan Prakiraan Pengendalian Penduduk Cakupan Daerah Kabupaten	Dokumen		Dokumen		2 Dokumen	665,507,000						2 Dokumen	661,200,000		
2	14	02	2.02	03	Penyusunan Profil Kependudukan, Keluarga Berencana dan Pembangunan Keluarga	Jumlah Dokumen Profil Kependudukan, Keluarga Berencana dan Pembangunan Keluarga					1 Dokumen	70,307,000	Semua Kab/Kota, Semua Kecamatan, Semua Kelurahan	Dana Transfer Umum-Dana Alokasi Umum	Meningkatkan Sumber Daya Manusia Yang Berkualitas Dan Berdaya Saing	2. Peningkatan Kualitas Sumber Daya Manusia	Perangkat Daerah	1 Dokumen	66,000,000	DINAS KESEHATAN, PENGENDALIAN PENDUDUK DAN KELUARGA BERENCANA	
2	14	02	2.02	05	Penyusunan Kajian Dampak Kependudukan	Jumlah Kajian Dampak Kependudukan					1 Dokumen	33,000,000	Semua Kab/Kota, Semua Kecamatan, Semua Kelurahan	Dana Transfer Umum-Dana Alokasi Umum	Meningkatkan Sumber Daya Manusia Yang Berkualitas Dan Berdaya Saing	2. Peningkatan Kualitas Sumber Daya Manusia	Perangkat Daerah	1 Dokumen	33,000,000	DINAS KESEHATAN, PENGENDALIAN PENDUDUK DAN KELUARGA BERENCANA	
2	14	02	2.02	09	Pembinaan dan Pengawasan Penyelenggaraan Sistem Informasi Keluarga	Jumlah Laporan Pembinaan dan Pengawasan Penyelenggaraan Sistem Informasi Keluarga					1 Laporan	64,200,000	Semua Kab/Kota, Semua Kecamatan, Semua Kelurahan	DAK Non Fisik-BOKKB-BOK	Meningkatkan Sumber Daya Manusia Yang Berkualitas Dan Berdaya Saing	2. Peningkatan Kualitas Sumber Daya Manusia	Perangkat Daerah	1 Laporan	64,200,000	DINAS KESEHATAN, PENGENDALIAN PENDUDUK DAN KELUARGA BERENCANA	
2	14	02	2.02	12	Pencatatan dan Pengumpulan Data Keluarga	Jumlah Laporan Pencatatan dan Pengumpulan Data Keluarga					1 Laporan	342,000,000	Semua Kab/Kota, Semua Kecamatan, Semua Kelurahan	DAK Non Fisik-BOKKB-BOK	Meningkatkan Sumber Daya Manusia Yang Berkualitas Dan Berdaya Saing	2. Peningkatan Kualitas Sumber Daya Manusia	Perangkat Daerah	1 Laporan	342,000,000	DINAS KESEHATAN, PENGENDALIAN PENDUDUK DAN KELUARGA BERENCANA	
2	14	02	2.02	13	Pengolahan dan Pelaporan Data Pengendalian Lapangan dan Pelayanan KB	Jumlah Dokumen Pengolahan dan Pelaporan Data Pengendalian Lapangan dan Pelayanan KB					0 Dokumen	156,000,000	Semua Kab/Kota, Semua Kecamatan, Semua Kelurahan	DAK Non Fisik-BOKKB-BOKB	Meningkatkan Sumber Daya Manusia Yang Berkualitas Dan Berdaya Saing	2. Peningkatan Kualitas Sumber Daya Manusia	Perangkat Daerah	0 Dokumen	156,000,000	DINAS KESEHATAN, PENGENDALIAN PENDUDUK DAN KELUARGA BERENCANA	
2	14	03			PROGRAM PEMBINAAN KELUARGA BERENCANA (KB)	Cakupan Peserta KB Aktif	%		%		64,50 %	10,914,450,000						64,50 %	12,955,851,300		
2	14	03	2.01		Pelaksanaan Advokasi, Komunikasi, Informasi dan Edukasi (KIE) Pengendalian Penduduk dan KB Sesuai Kearifan Budaya Lokal	Jumlah Kegiatan Advokasi, Komunikasi, Informasi dan Edukasi (KIE) Pengendalian Penduduk dan KB sesuai Kearifan Budaya Lokal	Kegiatan		Kegiatan		4 Kegiatan	1,446,300,000							4 Kegiatan	1,546,930,000	

**Rancangan Awal Rencana Kerja Pemerintah Daerah (RKPD)
Kabupaten Kebumen
Tahun 2024**

Kode	Urusan/ Bidang Urusan/ Program/ Kegiatan/ Sub Kegiatan	Indikator Program/ Kegiatan/ Sub Kegiatan	Target Akhir Periode RPJMD	Realisasi Capaian RKPD Tahun 2022	Prakiraan Capaian Target RKPD Tahun 2023	Capaian Kinerja dan Kerangka Pendanaan						Kelompok Sasaran	Prakiraan Maju Rencana Tahun 2025		Perangkat Daerah Penanggung Jawab				
						Target 2024	Pagu Indikatif	Lokasi	Sumber Dana	Prioritas			Target	Pagu Indikatif					
										Nasional	Daerah								
2	14	03	2.01	01	Advokasi Program KKBPK kepada Stakeholders dan Mitra Kerja	Jumlah Organisasi yang Mendapatkan Advokasi Program Bangga Kencana (Pembangunan Keluarga, Kependudukan, dan Keluarga Berencana) kepada Stakeholders dan Mitra Kerja				20 Organisasi	160,000,000	Semua Kab/Kota, Semua Kecamatan, Semua Kelurahan	Dana Transfer Umum-Dana Alokasi Umum DAK Non Fisik-BOKB-KB	Meningkatkan Sumber Daya Manusia Yang Berkualitas Dan Berdaya Saing	2. Peningkatan Kualitas Sumber Daya Manusia	PPKBD, Sub PPKBD	20 Organisasi	132,000,000	DINAS KESEHATAN, PENGENDALIAN PENDUDUK DAN KELUARGA BERENCANA
2	14	03	2.01	04	Promosi dan KIE Program KKBPK Melalui Media Massa Cetak dan Elektronik serta Media Luar Ruang	Jumlah Dokumen Promosi dan KIE Program Bangga Kencana (Pembangunan Keluarga, Kependudukan, dan Keluarga Berencana) Melalui Media Massa Cetak dan Elektronik serta Media Luar Ruang				15 Dokumen	174,000,000	Semua Kab/Kota, Semua Kecamatan, Semua Kelurahan	Dana Transfer Umum-Dana Alokasi Umum DAK Non Fisik-BOKB-KB	Meningkatkan Sumber Daya Manusia Yang Berkualitas Dan Berdaya Saing	2. Peningkatan Kualitas Sumber Daya Manusia	PPKBD, Sub PPKBD	15 Dokumen	191,400,000	DINAS KESEHATAN, PENGENDALIAN PENDUDUK DAN KELUARGA BERENCANA
2	14	03	2.01	06	Pelaksanaan Mekanisme Operasional Program KKBPK Melalui Rapat Koordinasi Kecamatan (Rakorcam), Rapat Koordinasi Desa (Rakordes), dan Mini Lokakarya (Minilok)	Jumlah Laporan Mekanisme Operasional Program Bangga Kencana (Pembangunan Keluarga, Kependudukan, dan Keluarga Berencana) Melalui Rapat Koordinasi Kecamatan (Rakorcam), Rapat Koordinasi Desa (Rakordes), dan Mini Lokakarya (Minilok)				10 Laporan	340,000,000	Semua Kab/Kota, Semua Kecamatan, Semua Kelurahan	Dana Transfer Umum-Dana Alokasi Umum DAK Non Fisik-BOKB-KB	Meningkatkan Sumber Daya Manusia Yang Berkualitas Dan Berdaya Saing	2. Peningkatan Kualitas Sumber Daya Manusia	PPKBD, Sub PPKBD	10 Laporan	374,000,000	DINAS KESEHATAN, PENGENDALIAN PENDUDUK DAN KELUARGA BERENCANA
2	14	03	2.01	07	Pengelolaan Operasional dan Sarana di Balai Penyuluhan KKBPK	Jumlah Laporan Hasil Pengelolaan Operasional dan Sarana di Balai Penyuluhan Bangga Kencana (Pembangunan Keluarga, Kependudukan, dan Keluarga Berencana)				1 Laporan	692,300,000	Semua Kab/Kota, Semua Kecamatan, Semua Kelurahan	Dana Transfer Umum-Dana Alokasi Umum DAK Non Fisik-BOKB-KB	Meningkatkan Sumber Daya Manusia Yang Berkualitas Dan Berdaya Saing	2. Peningkatan Kualitas Sumber Daya Manusia	PPKBD, Sub PPKBD	1 Laporan	761,530,000	DINAS KESEHATAN, PENGENDALIAN PENDUDUK DAN KELUARGA BERENCANA
2	14	03	2.01	08	Pengendalian Program KKBPK	Jumlah Laporan Hasil Pengendalian Program KKBPK				1 Laporan	80,000,000	Semua Kab/Kota, Semua Kecamatan, Semua Kelurahan	DAK Non Fisik-BOKB-KB	Meningkatkan Sumber Daya Manusia Yang Berkualitas Dan Berdaya Saing	2. Peningkatan Kualitas Sumber Daya Manusia	PPKBD, Sub PPKBD	1 Laporan	88,000,000	DINAS KESEHATAN, PENGENDALIAN PENDUDUK DAN KELUARGA BERENCANA
2	14	03	2.02		Pendayagunaan Tenaga Penyuluh KB/Petugas Lapangan KB (PKB/PLKB)	Jumlah Tenaga Penyuluh KB/Petugas Lapangan KB (PKB/PLKB) dan Kader IMP yang diberdayakan	Orang		Orang	1727 Orang	2,692,884,000						1727 Orang	3,957,230,200	

**Rancangan Awal Rencana Kerja Pemerintah Daerah (RKPD)
Kabupaten Kebumen
Tahun 2024**

Kode	Urusan/ Bidang Urusan/ Program/ Kegiatan/ Sub Kegiatan	Indikator Program/ Kegiatan/ Sub Kegiatan	Target Akhir Periode RPJMD	Realisasi Capaian RKPD Tahun 2022	Prakiraan Capaian Target RKPD Tahun 2023	Capaian Kinerja dan Kerangka Pendanaan						Kelompok Sasaran	Prakiraan Maju Rencana Tahun 2025		Perangkat Daerah Penanggung Jawab
						Target 2024	Pagu Indikatif	Lokasi	Sumber Dana	Prioritas			Target	Pagu Indikatif	
										Nasional	Daerah				
2.14.03.2.02.01	Pembinaan IMP dan Program KKBPK di Lini Lapangan oleh PKB/PLKB	Jumlah Organisasi yang Mengikuti Pembinaan IMP dan Program Bangga Kencana (Pembangunan Keluarga, Kependudukan, dan Keluarga Berencana) di Lini Lapangan oleh PKB/PLKB				318 Orang	636,000,000	Semua Kab/Kota, Semua Kecamatan, Semua Kelurahan	DAK Non Fisik-BOKB-KB	Meningkatkan Sumber Daya Manusia Yang Berkualitas Dan Berdaya Saing	2. Peningkatan Kualitas Sumber Daya Manusia	Kader PPKBD dan Sub PPKBD	318 Orang	699,600,000	DINAS KESEHATAN, PENGENDALIAN PENDUDUK DAN KELUARGA BERENCANA
2.14.03.2.02.04	Penggerakan Kader Institusi Masyarakat Pedesaan (IMP)	Jumlah Kader yang Mengikuti Penggerakan Kader Institusi Masyarakat Pedesaan (IMP)				1409 Orang	2,056,884,000	Semua Kab/Kota, Semua Kecamatan, Semua Kelurahan	Dana Transfer Umum-Dana Alokasi Umum DAK Non Fisik-BOKB-KB	Meningkatkan Sumber Daya Manusia Yang Berkualitas Dan Berdaya Saing	2. Peningkatan Kualitas Sumber Daya Manusia	Kader PPKBD dan Sub PPKBD	1409 Orang	3,257,630,200	DINAS KESEHATAN, PENGENDALIAN PENDUDUK DAN KELUARGA BERENCANA
2.14.03.2.03	Pengendalian dan Pendistribusian Kebutuhan Alat dan Obat Kontrasepsi serta Pelaksanaan Pelayanan KB di Daerah Kabupaten/Kota	Jumlah Kegiatan Pengendalian dan Pendistribusian Kebutuhan Alat dan Obat Kontrasepsi serta Pelaksanaan Pelayanan KB di Daerah Kabupaten/Kota	Kegiatan		Kegiatan	3 Kegiatan	5,514,153,000						3 Kegiatan	6,199,191,100	
2.14.03.2.03.01	Pengendalian Pendistribusian Alat dan Obat Kontrasepsi dan Sarana Penunjang Pelayanan KB ke Fasilitas Kesehatan Termasuk Jaringan dan Jejaringnya	Jumlah Laporan Pengendalian Pendistribusian Alat dan Obat Kontrasepsi dan Sarana Penunjang Pelayanan KB ke Fasilitas Kesehatan Termasuk Jaringan dan Jejaringnya				224 Laporan	51,300,000	Semua Kab/Kota, Semua Kecamatan, Semua Kelurahan	DAK Non Fisik-BOKB-KB	Meningkatkan Sumber Daya Manusia Yang Berkualitas Dan Berdaya Saing	1. Peningkatan kualitas pelayanan publik 1. Peningkatan kualitas pelayanan publik	Masyarakat di Kabupaten Kebumen	224 Laporan	56,430,000	DINAS KESEHATAN, PENGENDALIAN PENDUDUK DAN KELUARGA BERENCANA
2.14.03.2.03.03	Peningkatan Kesertaan Penggunaan Metode Kontrasepsi Jangka Panjang (MKJP)	Jumlah Orang yang Mengikuti Kesertaan Penggunaan Metode Kontrasepsi Jangka Panjang (MKJP)				9166 Orang	3,342,114,000	Semua Kab/Kota, Semua Kecamatan, Semua Kelurahan	Dana Transfer Umum-Dana Alokasi Umum DAK Non Fisik-BOKB-KB	Meningkatkan Sumber Daya Manusia Yang Berkualitas Dan Berdaya Saing	2. Peningkatan Kualitas Sumber Daya Manusia	Masyarakat di Kabupaten Kebumen	9166 Orang	3,810,071,100	DINAS KESEHATAN, PENGENDALIAN PENDUDUK DAN KELUARGA BERENCANA
2.14.03.2.03.06	Penyediaan Sarana Penunjang Pelayanan KB	Jumlah Unit Sarana Penunjang Pelayanan KB				4 macam barang	2,072,839,000	Semua Kab/Kota, Semua Kecamatan, Semua Kelurahan	Dana Transfer Umum-Dana Alokasi Umum Dana Transfer Khusus-Dana Alokasi Khusus Fisik	Meningkatkan Sumber Daya Manusia Yang Berkualitas Dan Berdaya Saing	2. Peningkatan Kualitas Sumber Daya Manusia	Masyarakat di Kabupaten Kebumen	4 macam barang	2,280,000,000	DINAS KESEHATAN, PENGENDALIAN PENDUDUK DAN KELUARGA BERENCANA
2.14.03.2.03.08	Pembinaan Pelayanan Keluarga Berencana dan Kesehatan Reproduksi di Fasilitas Kesehatan Termasuk Jaringan dan Jejaringnya	Jumlah Laporan Hasil Pembinaan Pelayanan Keluarga Berencana dan Kesehatan Reproduksi di Fasilitas Kesehatan Termasuk Jaringan dan Jejaringnya				4 Laporan	27,900,000	Semua Kab/Kota, Semua Kecamatan, Semua Kelurahan	DAK Non Fisik-BOKB-KB	Meningkatkan Sumber Daya Manusia Yang Berkualitas Dan Berdaya Saing	2. Peningkatan Kualitas Sumber Daya Manusia	Masyarakat di Kabupaten Kebumen	4 Laporan	30,690,000	DINAS KESEHATAN, PENGENDALIAN PENDUDUK DAN KELUARGA BERENCANA

**Rancangan Awal Rencana Kerja Pemerintah Daerah (RKPD)
Kabupaten Kebumen
Tahun 2024**

Kode	Urusan/ Bidang Urusan/ Program/ Kegiatan/ Sub Kegiatan	Indikator Program/ Kegiatan/ Sub Kegiatan	Target Akhir Periode RPJMD	Realisasi Capaian RKPD Tahun 2022	Prakiraan Capaian Target RKPD Tahun 2023	Capaian Kinerja dan Kerangka Pendanaan						Kelompok Sasaran	Prakiraan Maju Rencana Tahun 2025		Perangkat Daerah Penanggung Jawab				
						Target 2024	Pagu Indikatif	Lokasi	Sumber Dana	Prioritas			Target	Pagu Indikatif					
										Nasional	Daerah								
2	14	03	2.03	09	Promosi dan Konseling Kesehatan Reproduksi, serta Hak-Hak Reproduksi di Fasilitas Kesehatan dan Kelompok Kegiatan	Jumlah Orang yang Mendapatkan Promosi dan Konseling Kesehatan Reproduksi, serta Hak-Hak Reproduksi di Fasilitas Kesehatan dan Kelompok Kegiatan				500 Orang	20,000,000	Semua Kab/Kota, Semua Kecamatan, Semua Kelurahan	Dana Transfer Umum-Dana Alokasi Umum	Meningkatkan Sumber Daya Manusia Yang Berkualitas Dan Berdaya Saing	2. Peningkatan Kualitas Sumber Daya Manusia	Masyarakat di Kabupaten Kebumen	500 Orang	22,000,000	DINAS KESEHATAN, PENGENDALIAN PENDUDUK DAN KELUARGA BERENCANA
2	14	03	2.04		Pemberdayaan dan Peningkatan Peran Serta Organisasi Kemasyarakatan Tingkat Daerah Kabupaten/Kota dalam Pelaksanaan Pelayanan dan Pembinaan Kesertaan Ber-KB	Jumlah Kegiatan Pemberdayaan dan Peningkatan Peran serta Organisasi Kemasyarakatan Tingkat Daerah Kabupaten dalam Pelaksanaan Pelayanan dan Pembinaan Kesertaan Ber-KB	Kegiatan		Kegiatan	1 Kegiatan	1,261,113,000						1 Kegiatan	1,252,500,000	
2	14	03	2.04	02	Integrasi Pembangunan Lintas Sektor di Kampung KB	Jumlah Dokumen Hasil Integrasi Pembangunan Lintas Sektor di Kampung KB				1 Dokumen	9,000,000	Semua Kab/Kota, Semua Kecamatan, Semua Kelurahan	DAK Non Fisik-BOKKB-BOK	Meningkatkan Sumber Daya Manusia Yang Berkualitas Dan Berdaya Saing	2. Peningkatan Kualitas Sumber Daya Manusia	PUS, Organisasi Masyarakat	1 Dokumen	9,000,000	DINAS KESEHATAN, PENGENDALIAN PENDUDUK DAN KELUARGA BERENCANA
2	14	03	2.04	03	Pelaksanaan dan Pengelolaan Program KKBPK di Kampung KB	Jumlah Kampung KB yang Mengikuti Pelaksanaan dan Pengelolaan Program Bangga Kencana (Pembangunan Keluarga, Kependudukan, dan Keluarga Berencana) di Kampung KB				77 Kampung	1,252,113,000	Semua Kab/Kota, Semua Kecamatan, Semua Kelurahan	Dana Transfer Umum-Dana Alokasi Umum DAK Non Fisik-BOKKB-BOK	Meningkatkan Sumber Daya Manusia Yang Berkualitas Dan Berdaya Saing	2. Peningkatan Kualitas Sumber Daya Manusia	PUS, Organisasi Masyarakat	77 Kampung	1,243,500,000	DINAS KESEHATAN, PENGENDALIAN PENDUDUK DAN KELUARGA BERENCANA
2	14	04			PROGRAM PEMBERDAYAAN DAN PENINGKATAN KELUARGA SEJAHTERA (KS)	Cakupan Pemberdayaan Keluarga Sejahtera	%		%	70,41 %	7,070,612,000						70,41 %	7,567,900,000	
2	14	04	2.01		Pelaksanaan Pembangunan Keluarga Melalui Pembinaan Ketahanan dan Kesejahteraan Keluarga	Jumlah kegiatan pelaksanaan pembangunan keluarga melalui pembinaan ketahanan dan kesejahteraan	Kegiatan		Kegiatan	3 Kegiatan	7,037,612,000						3 Kegiatan	7,531,600,000	
2	14	04	2.01	02	Pengadaan Sarana Kelompok Kegiatan Ketahanan dan Kesejahteraan Keluarga (BKB, BKR, BKL, PPPKS, PIK-R dan Pemberdayaan Ekonomi Keluarga/Uppks)	Jumlah Unit Sarana Kelompok Kegiatan Ketahanan dan Kesejahteraan Keluarga (BKB, BKR, BKL, PPPKS, PIK-R dan Pemberdayaan Ekonomi Keluarga/Uppks)				20 Unit	362,000,000	Semua Kab/Kota, Semua Kecamatan, Semua Kelurahan	Dana Transfer Umum-Dana Alokasi Umum DAK Non Fisik-BOKB-KB	Meningkatkan Sumber Daya Manusia Yang Berkualitas Dan Berdaya Saing	2. Peningkatan Kualitas Sumber Daya Manusia	Remaja generasi berencana	20 Unit	396,000,000	DINAS KESEHATAN, PENGENDALIAN PENDUDUK DAN KELUARGA BERENCANA

**Rancangan Awal Rencana Kerja Pemerintah Daerah (RKPD)
Kabupaten Kebumen
Tahun 2024**

Kode	Urusan/ Bidang Urusan/ Program/ Kegiatan/ Sub Kegiatan	Indikator Program/ Kegiatan/ Sub Kegiatan	Target Akhir Periode RPJMD	Realisasi Capaian RKPD Tahun 2022	Prakiraan Capaian Target RKPD Tahun 2023	Capaian Kinerja dan Kerangka Pendanaan						Kelompok Sasaran	Prakiraan Maju Rencana Tahun 2025		Perangkat Daerah Penanggung Jawab
						Target 2024	Pagu Indikatif	Lokasi	Sumber Dana	Prioritas			Target	Pagu Indikatif	
										Nasional	Daerah				
2.14.04.2.01.04	Orientasi/Pelatihan Teknis Pelaksana/Kader Ketahanan dan Kesejahteraan Keluarga (BKB, BKR, BKL, PPPKS, PIK-R dan Pemberdayaan Ekonomi Keluarga/UPPKS)	Jumlah Kader yang Mengikuti Orientasi/Pelatihan Teknis Pelaksana/Kader Ketahanan dan Kesejahteraan Keluarga (BKB, BKR, BKL, PPPKS, PIK-R dan Pemberdayaan Ekonomi Keluarga/UPPKS)				120 Orang	69,306,000	Semua Kab/Kota, Semua Kecamatan, Semua Kelurahan	Dana Transfer Umum-Dana Alokasi Umum	Meningkatkan Sumber Daya Manusia Yang Berkualitas Dan Berdaya Saing	2. Peningkatan Kualitas Sumber Daya Manusia	Remaja generasi berencana	120 Orang	76,200,000	DINAS KESEHATAN, PENGENDALIAN PENDUDUK DAN KELUARGA BERENCANA
2.14.04.2.01.05	Penyediaan Biaya Operasional bagi Pengelola dan Pelaksana (Kader) Ketahanan dan Kesejahteraan Keluarga (BKB, BKR, BKL, PPPKS, PIK-R dan Pemberdayaan Ekonomi Keluarga/UPPKS)	Jumlah Kader Pengelola dan Pelaksana (Kader) Ketahanan dan Kesejahteraan Keluarga (BKB, BKR, BKL, PPPKS, PIK-R dan Pemberdayaan Ekonomi Keluarga/UPPKS)				2187 Orang	6,552,000,000	Semua Kab/Kota, Semua Kecamatan, Semua Kelurahan	DAK Non Fisik-BOKB-KB	Meningkatkan Sumber Daya Manusia Yang Berkualitas Dan Berdaya Saing	2. Peningkatan Kualitas Sumber Daya Manusia	Remaja generasi berencana	2187 Orang	7,000,000,000	DINAS KESEHATAN, PENGENDALIAN PENDUDUK DAN KELUARGA BERENCANA
2.14.04.2.01.07	Promosi dan Sosialisasi Kelompok Kegiatan Ketahanan dan Kesejahteraan Keluarga (BKB, BKR, BKL, PPPKS, PIK-R dan Pemberdayaan Ekonomi Keluarga/UPPKS)	Jumlah Laporan Hasil Promosi dan Sosialisasi Kelompok Kegiatan Ketahanan dan Kesejahteraan Keluarga (BKB, BKR, BKL, PPPKS, PIK-R dan Pemberdayaan Ekonomi Keluarga/UPPKS)				1 Laporan	54,306,000	Semua Kab/Kota, Semua Kecamatan, Semua Kelurahan	Dana Transfer Umum-Dana Alokasi Umum	Meningkatkan Sumber Daya Manusia Yang Berkualitas Dan Berdaya Saing	2. Peningkatan Kualitas Sumber Daya Manusia	Remaja generasi berencana	1 Laporan	59,400,000	DINAS KESEHATAN, PENGENDALIAN PENDUDUK DAN KELUARGA BERENCANA
2.14.04.2.02	Pelaksanaan dan Peningkatan Peran Serta Organisasi Kemasyarakatan Tingkat Daerah Kabupaten/ Kota dalam Pembangunan Keluarga Melalui Pembinaan Ketahanan dan Kesejahteraan Keluarga	Jumlah mitra kerja yang mendapatkan Promosi dan Sosialisasi Program Ketahanan dan Kesejahteraan keluarga	Anggota		Anggota	4 Anggota	33,000,000						4 Anggota	36,300,000	
2.14.04.2.02.04	Promosi dan Sosialisasi Program Ketahanan dan Kesejahteraan Keluarga bagi Mitra Kerja	Jumlah Laporan Hasil Promosi dan Sosialisasi Program Ketahanan dan Kesejahteraan Keluarga bagi Mitra Kerja				1 Laporan	33,000,000	Semua Kab/Kota, Semua Kecamatan, Semua Kelurahan	Dana Transfer Umum-Dana Alokasi Umum	Meningkatkan Sumber Daya Manusia Yang Berkualitas Dan Berdaya Saing	2. Peningkatan Kualitas Sumber Daya Manusia	Tokoh masyarakat n tokoh agama	1 Laporan	36,300,000	DINAS KESEHATAN, PENGENDALIAN PENDUDUK DAN KELUARGA BERENCANA
TOTAL							232,362,451,380							288,190,416,300	



**DINAS KESEHATAN, PENGENDALIAN PENDUDUK DAN
KELUARGA BERENCANA**

Jl. HM. Sarbini No.93 Kebumen Telp. (0287) 381572
Fax (0287) 384873 email: dinkesppkb.kebumen@gmail.com
website: www.kesehatanppkb.kebumenkab.go.id Kode Pos 54316

Nomor : 005/241
Sifat : Biasa
Lampiran : -
Hal : Undangan

Kebumen, 21 Februari 2023

Kepada

Yth. 1. Asisten Pemerintahan dan Kesejahteraan
Rakyat Sekda Kabupaten Kebumen
2. Inspektur Daerah Kabupaten Kebumen
3. Kepala Badan Pengelolaan Keuangan
dan Pendapatan Daerah
4. Terlampir
di -
TEMPAT

Mengharap dengan hormat kehadiran Bapak/Ibu pada:

Hari/Tanggal : Rabu, 22 Februari 2023

Waktu : Pukul 12.30 WIB

Tempat : Auditorium RSDS

Jl. Kebumen Raya, Muktisari, Kec. Kebumen, Kabupaten Kebumen, Jawa
Tengah 54317

Acara : Forum Perangkat Daerah Dinas Kesehatan, Pengendalian Penduduk dan
Keluarga Berencana Kabupaten Kebumen Tahun 2023 Dalam Rangka
Penyusunan Renja Perangkat Daerah Tahun 2024

Keterangan : 1. Bapak/Ibu Camat menyertakan 1 (satu) delegasi
2. Peserta dapat mengakses materi pada tautan
<https://bit.ly/FORUMDINKESPPKB2023>
3. Mematuhi Protokol Kesehatan

Demikian untuk menjadikan maklum, atas kehadirannya diucapkan terimakasih

**KEPALA DINAS KESEHATAN, PENGENDALIAN
PENDUDUK DAN KELUARGA BERENCANA
KABUPATEN KEBUMEN**



dr. IWAN DANARDONO, Sp.Rad,M.M.R

Pembina Tingkat I

NIP.196803211999031006

No.	Tujuan
1.	Asisten Pemerintahan dan Kesejahteraan Rakyat Sekda Kabupaten Kebumen
2.	Inspektur Daerah Kabupaten Kebumen
3.	Kepala Badan Pengelolaan Keuangan dan Pendapatan Daerah
4.	Kepala Badan Perencanaan, Penelitian dan Pengembangan Daerah
5.	Kepala Dinas Kependudukan dan Pencatatan Sipil
6.	Kepala Dinas Lingkungan Hidup, Kelautan dan Perikanan
7.	Kepala Dinas Pekerjaan Umum dan Penataan Ruang
8.	Kepala Dinas Pemberdayaan Masyarakat dan Desa
9.	Kepala Dinas Sosial, Pemberdayaan Perempuan dan Perlindungan Anak
10.	Camat Alian
11.	Camat Ambal
12.	Camat Karanggayam
13.	Camat Kutowinangun
14.	Camat Kuwarasan
15.	Camat Petanahan
16.	Camat Rowokele
17.	Direktur UPT RSUD DR. Soedirman
18.	Direktur UPT RSUD Prembun
19.	Kepala Puskesmas Adimulyo
20.	Kepala Puskesmas Alian
21.	Kepala Puskesmas Ambal I
22.	Kepala Puskesmas Ambal II
23.	Kepala Puskesmas Ayah I
24.	Kepala Puskesmas Ayah II
25.	Kepala Puskesmas Bonorowo
26.	Kepala Puskesmas Buayan
27.	Kepala Puskesmas Buluspesantren I
28.	Kepala Puskesmas Buluspesantren II
29.	Kepala Puskesmas Gombang I
30.	Kepala Puskesmas Gombang II
31.	Kepala Puskesmas Karanganyar

34.	Kepala Puskesmas Karangsembung
35.	Kepala Puskesmas Kebumen I
36.	Kepala Puskesmas Kebumen II
37.	Kepala Puskesmas Kebumen III
38.	Kepala Puskesmas Klirong I
39.	Kepala Puskesmas Klirong II
40.	Kepala Puskesmas Kutowinangun
41.	Kepala Puskesmas Kuwarasan
42.	Kepala Puskesmas Mirit
43.	Kepala Puskesmas Padureso
44.	Kepala Puskesmas Pejagoan
45.	Kepala Puskesmas Petanahan
46.	Kepala Puskesmas Poncowarno
47.	Kepala Puskesmas Prembun
48.	Kepala Puskesmas Puring
49.	Kepala Puskesmas Rowokele
50.	Kepala Puskesmas Sadang
51.	Kepala Puskesmas Sempor I
52.	Kepala Puskesmas Sempor II
53.	Kepala Puskesmas Sruweng
54.	Kepala UPTD Klinik Pengobatan Penyakit Paru
55.	Kepala UPTD Laboratorium Kesehatan
56.	Ketua Komisi B DPRD Kebumen
57.	Pejabat Struktural Dinas Kesehatan PPKB dan Sub Koordinator
58.	Perwakilan IPeKB Kabupaten Kebumen (3 orang)
59.	Ketua Aisyah Kebumen
60.	Ketua Muslimat NU Kebumen
61.	LSM Formasi
62.	Ketua IBI Kebumen
63.	Ketua IDI Kebumen
64.	Ketua IAKMI Kebumen
65.	Ketua PPNI Kebumen

Sesuai dengan ketentuan peraturan perundang-undangan yang berlaku, surat ini telah ditandatangani secara elektronik



DINAS KESEHATAN, PENGENDALIAN PENDUDUK DAN KELUARGA BERENCANA

Jl. HM.Sarbini No.93 Kebumen Telp. (0287) 381572,Fax. 384 873

e-mail : dinkesppkb.kebumen@gmail.com

website : www.kesehatanppkb.kebumenkab.go.id Kode Pos 54316

BERITA ACARA KESEPAKATAN HASIL FORUM PERANGKAT DAERAH KABUPATEN KEBUMEN

Pada hari Rabu tanggal dua puluh dua Bulan Februari tahun dua ribu dua puluh tiga, telah diselenggarakan Forum Perangkat Daerah Dinas Kesehatan, Pengendalian Penduduk dan Keluarga Berencana Kabupaten Kebumen yang dihadiri Pemangku Kepentingan sesuai dengan daftar hadir sebagaimana tercantum dalam lampiran berita acara ini.

Setelah memperhatikan, mendengar, dan mempertimbangkan:

1. Pemaparan materi yang disampaikan oleh Bapak dr.Iwan Danardono,Sp.Rad,M.M.R selaku Kepala Dinas Kesehatan, Pengendalian Penduduk dan Keluarga Berencana Kabupaten Kebumen.
2. Tanggapan dan saran dari seluruh peserta Forum Perangkat Daerah terhadap materi yang dipaparkan sebagaimana telah dirangkum menjadi hasil keputusan Forum Perangkat Daerah, maka pada:

Hari dan Tanggal : Rabu, 22 Februari 2023
Jam : Pukul 12.30 WIB s/d selesai
Tempat : Auditorium RSUD dr.Soedirman
Kabupaten Kebumen

Forum Perangkat Daerah Dinas Kesehatan, Pengendalian Penduduk dan Keluarga Berencana Kabupaten Kebumen Tahun 2023

MENYEPAKATI

- KESATU** : Program dan Kegiatan prioritas dan indikator kinerja yang disertai target dan kebutuhan pendanaan yang telah diselaraskan dengan usulan kegiatan prioritas dari Forum Perangkat Daerah Dinas Kesehatan, Pengendalian Penduduk dan Keluarga Berencana Kabupaten Kebumen;
- KEDUA** : Menyepakati Berita Acara ini beserta Lampirannya, merupakan satu kesatuan dan merupakan bagian yang tidak terpisahkan dari Berita Acara hasil kesepakatan Forum Perangkat Daerah Dinas Kesehatan, Pengendalian Penduduk dan Keluarga Berencana Kabupaten Kebumen;
- KETIGA** : Berita Acara ini beserta Lampirannya dijadikan sebagai bahan penyempurnaan rancangan RKPD Kabupaten Kebumen Tahun 2023.

Demikian berita acara ini dibuat dan disahkan untuk digunakan sebagaimana mestinya.

Kebumen, 22 Februari 2023






**KEPALA DINAS KESEHATAN, PENGENDALIAN
PENDUDUK DAN KELUARGA BERENCANA
KABUPATEN KEBUMEN**

Dr.Iwan Danardono,Sp.Rad,M.MR
Pembina Tingkat I

NIP. 196803211999031006

Menyetujui,

WAKIL PESERTA FORUM PERANGKAT DAERAH
DINAS KESEHATAN, PENGENDALIAN PENDUDUK DAN KELUARGA
BERENCANA KABUPATEN KEBUMEN

NO.	NAMA	UNSUR PERWAKILAN	INSTANSI	TANDA TANGAN
1.	Hj Siti Anisah	Muslimat NU		
2.	Hj N. Lusi S	IBI		
3.	Axellyn S.P.	FA Kab Kebumen		
4.	Hanna Widyaningrum	Inspektur		
5.	Dr Jen Alif Lufiq H	Farkapur		

DELEGASI OPD DINAS KESEHATAN, PENGENDALIAN PENDUDUK DAN
KELUARGA BERENCANA KABUPATEN KEBUMEN PADA MUSRENBANG RKPD
KABUPATEN KEBUMEN TAHUN 2023

NO.	NAMA	INSTANSI	ALAMAT	TANDA TANGAN
1				